



โปรแกรม EndNote
การจัดการบรรณานุกรมและการอ้างอิง

สำนักบรรณสารสนเทศ มหาวิทยาลัยสุโขทัยธรรมาธิราช



แนะนำโปรแกรม EndNote

- โปรแกรมสำหรับจัดการข้อมูลทางบรรณานุกรม โดยรวบรวมและจัดเก็บรายการบรรณานุกรมที่ได้จากการค้นคว้าจากแหล่งข้อมูลต่าง ๆ เข้าไว้ด้วยกัน ในลักษณะฐานข้อมูลห้องสมุดส่วนตัว (Private Reference Library)
- สามารถจัดการรายการบรรณานุกรมที่จัดเก็บไว้ เช่น การเพิ่ม-ลบรายการ การจัดหมวดหมู่ ถ่ายโอนข้อมูล การค้นหาเอกสารฉบับเต็ม เป็นต้น
- สามารถจัดรูปแบบบรรณานุกรมทั้งการอ้างอิงในเนื้อหา และบรรณานุกรมท้ายเล่มด้วยการทำงานร่วมกับโปรแกรม Microsoft Word ได้

ENDNOTE

Collect. Collaborate. Create. From anywhere.





การดาวน์โหลดและการติดตั้ง

แนะนำเฉพาะระบบปฏิบัติการ Windows

➤ ดาวน์โหลดโปรแกรมสำหรับติดตั้งได้ที่เว็บไซต์ห้องสมุด

<http://library.stou.ac.th> ⇨  ⇨ Endnote X7 for Windows

➤ ดับเบิลคลิกที่ไฟล์



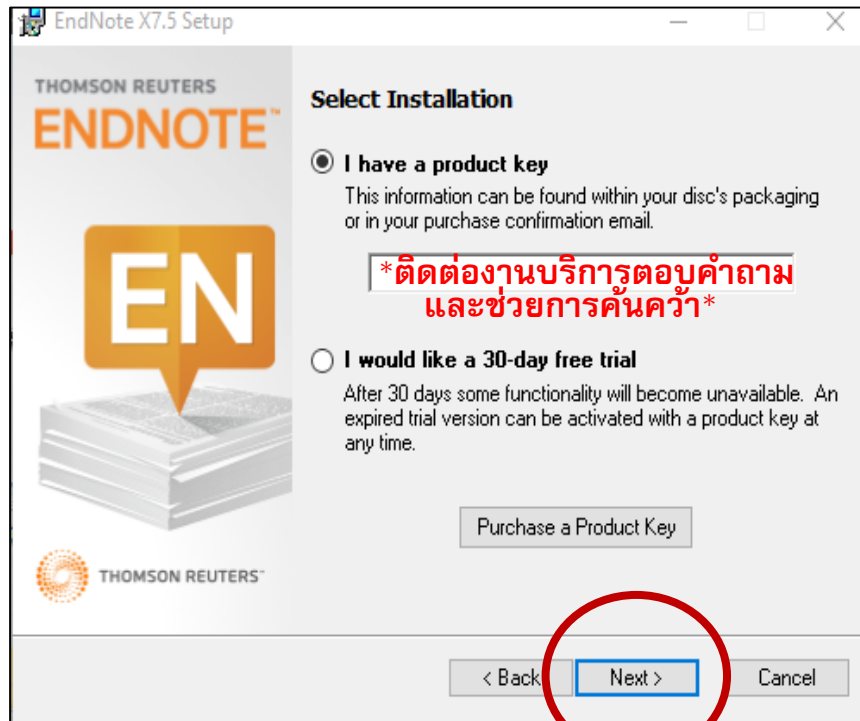
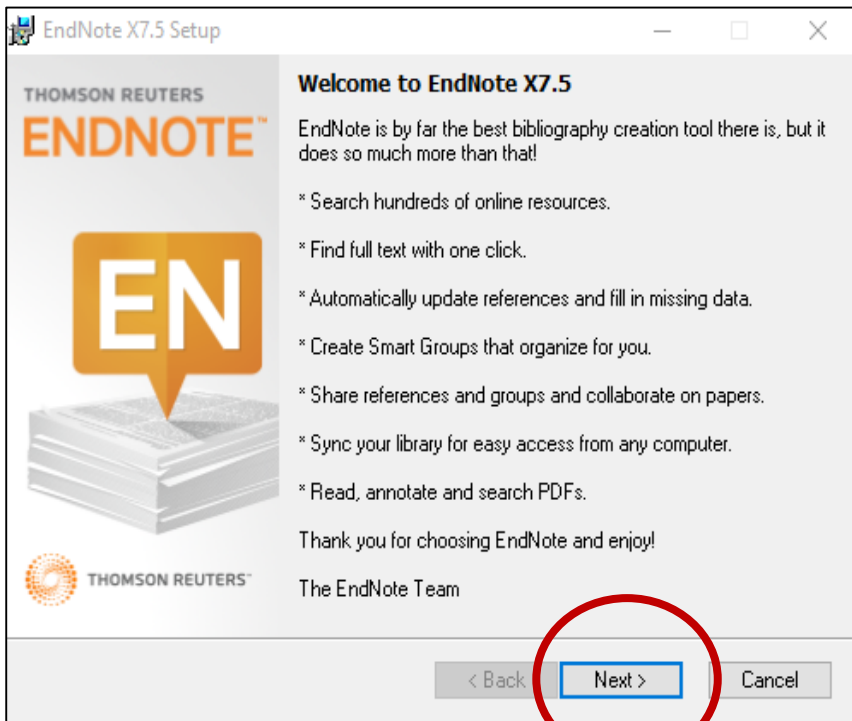
ENX7Inst

เพื่อติดตั้ง โดยทำตามขั้นตอนต่อไปนี้

ขณะติดตั้งต้องปิดโปรแกรมอื่น ๆ ที่เปิดอยู่ทั้งหมด



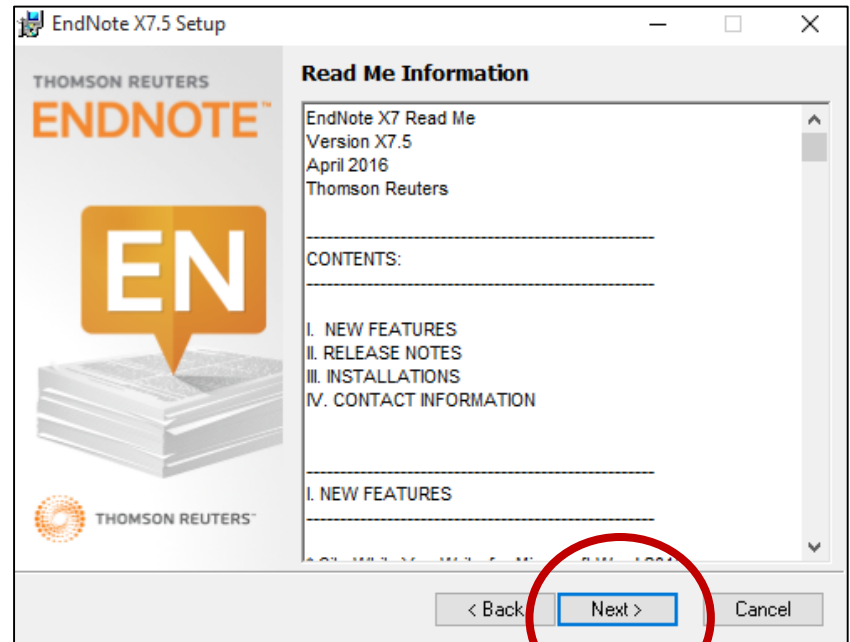
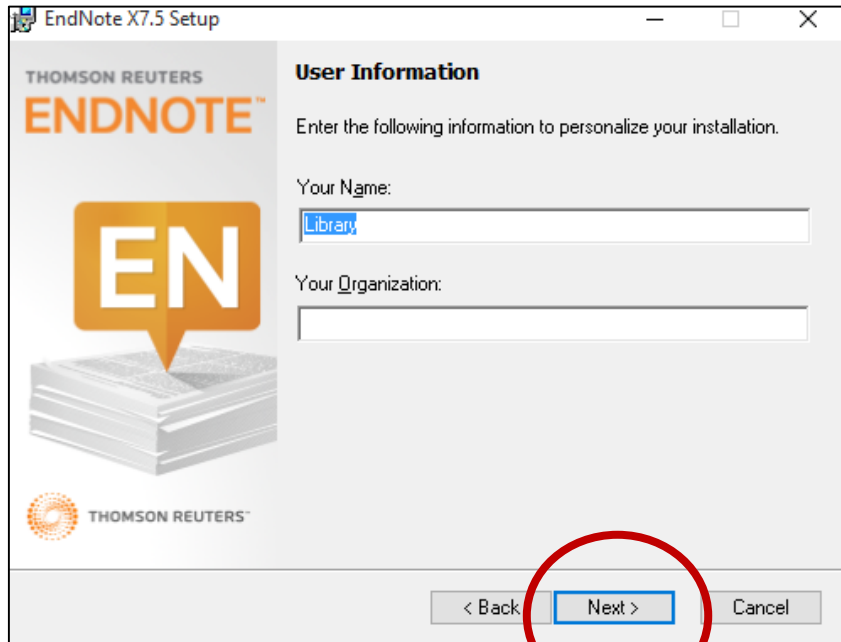
การติดตั้ง



คลิก **Next** ⇨ ใส่ **Product key** ⇨ คลิก **Next**



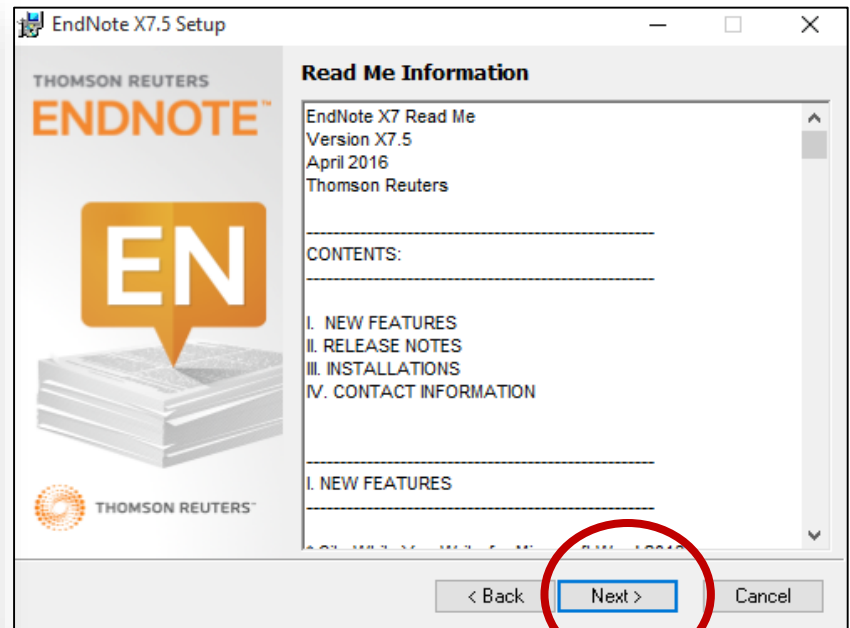
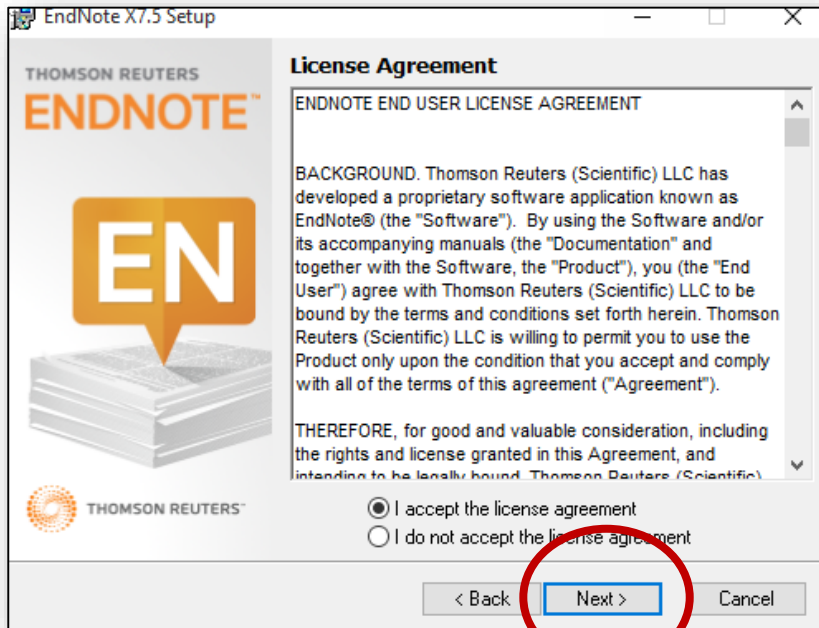
การติดตั้ง



คลิก **Next** ➡ คลิก **Next**



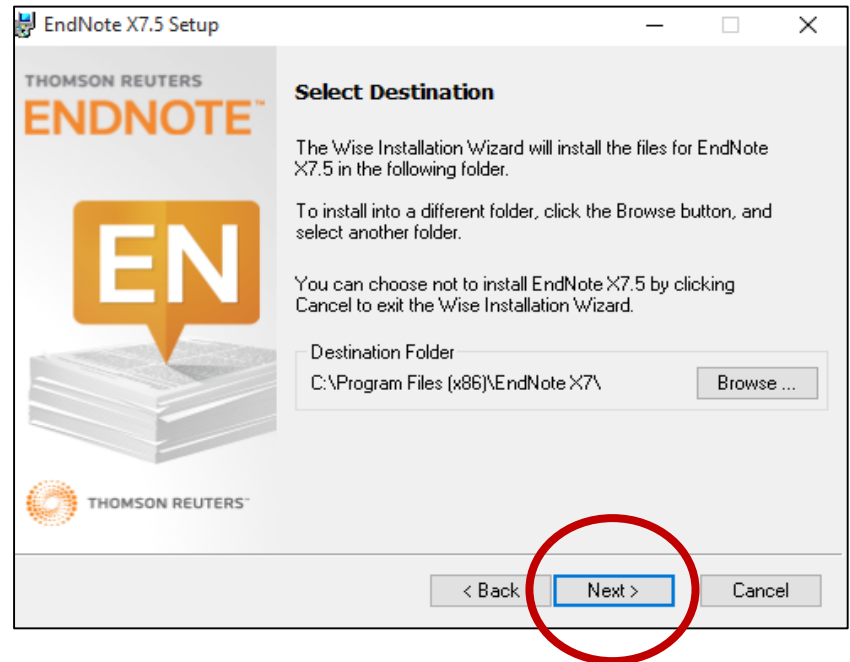
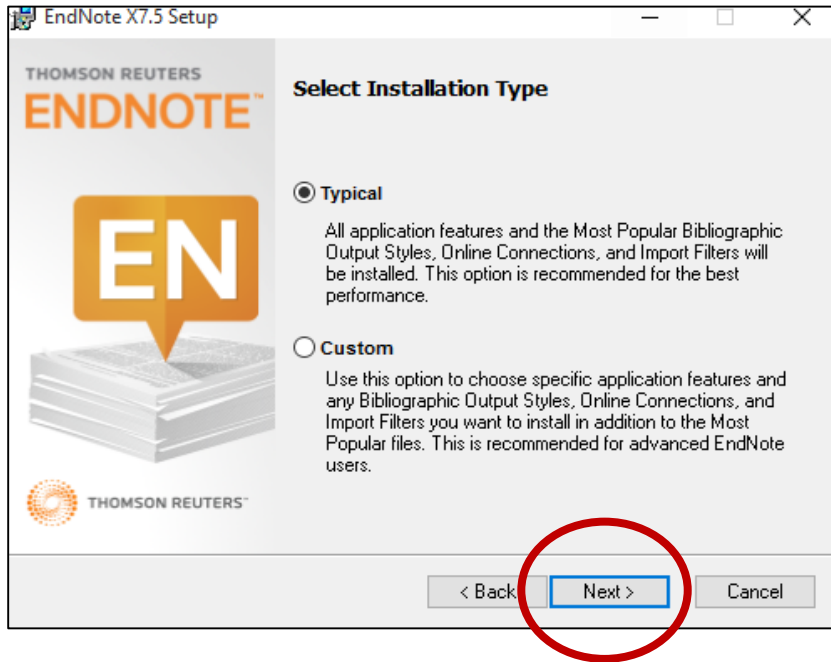
การติดตั้ง



เลือก **I accept the license agreement** ⇒ **คลิก Next** ⇒ **คลิก Next**



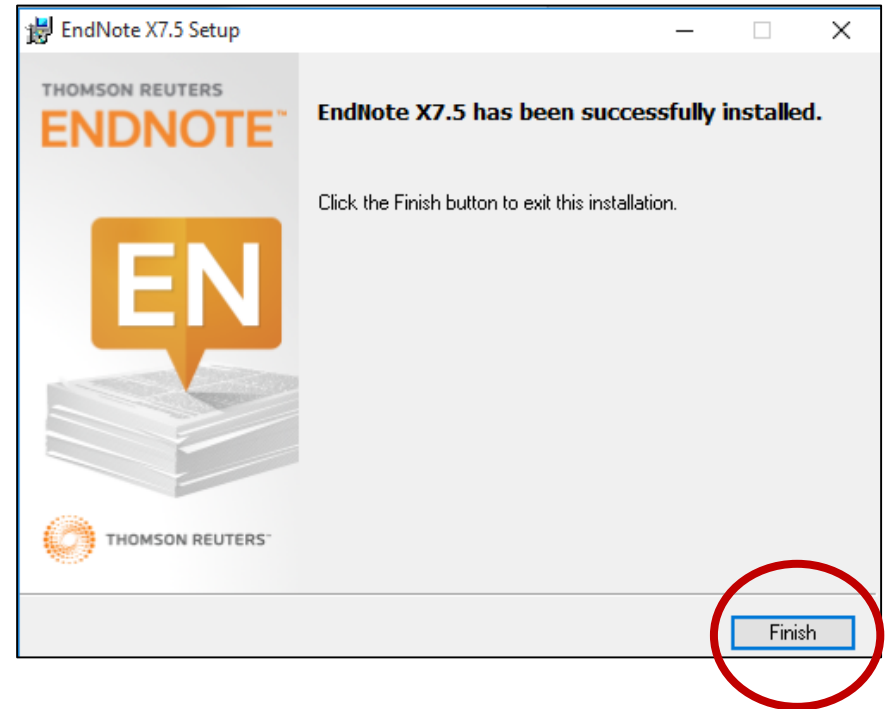
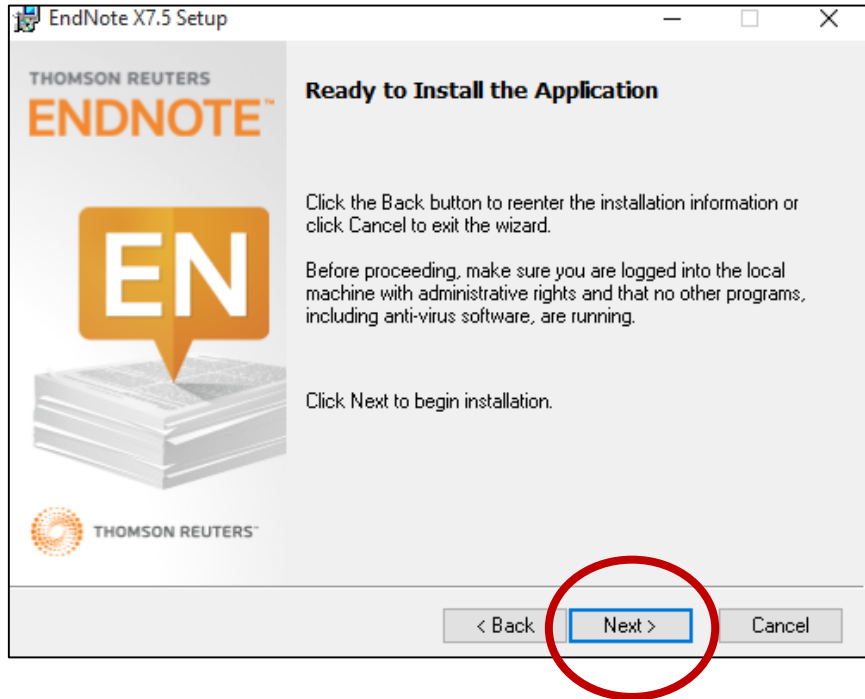
การติดตั้ง



เลือก **Typical** ⇒ **คลิก Next** ⇒ **คลิก Next**



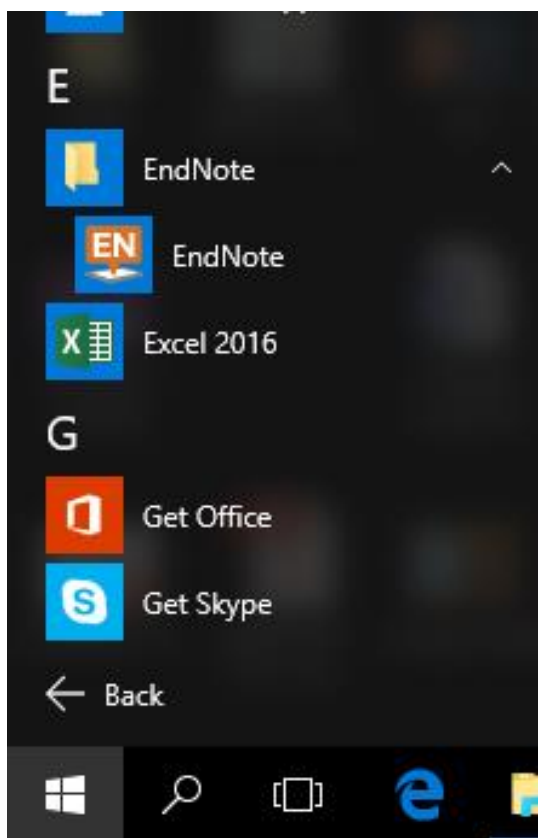
การติดตั้ง



คลิก Next ➡️ คลิก Finish



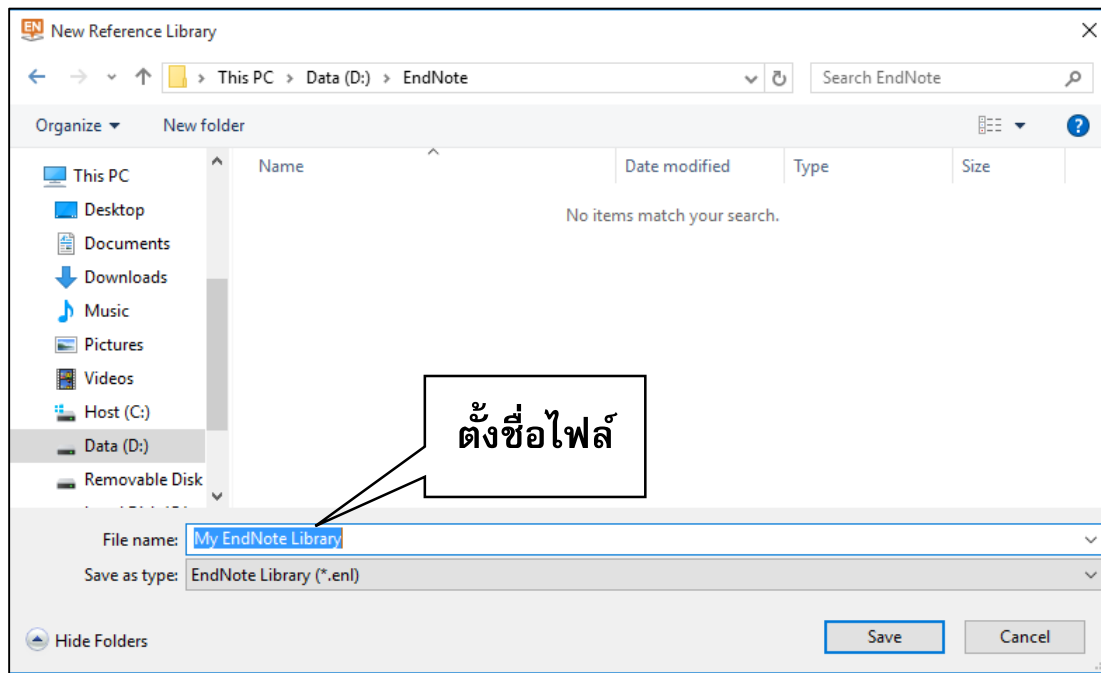
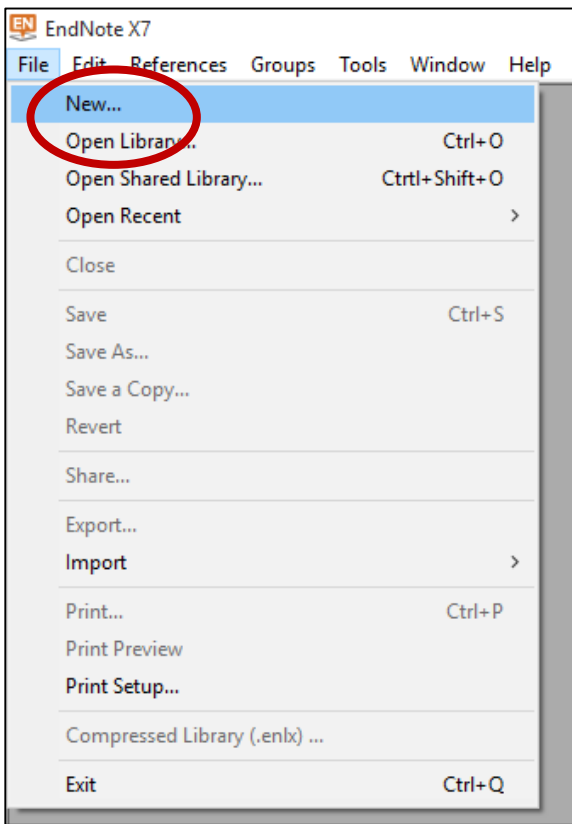
การเริ่มต้นใช้งาน



คลิก **Start** ⇒ **EndNote** ⇒ **EndNote**



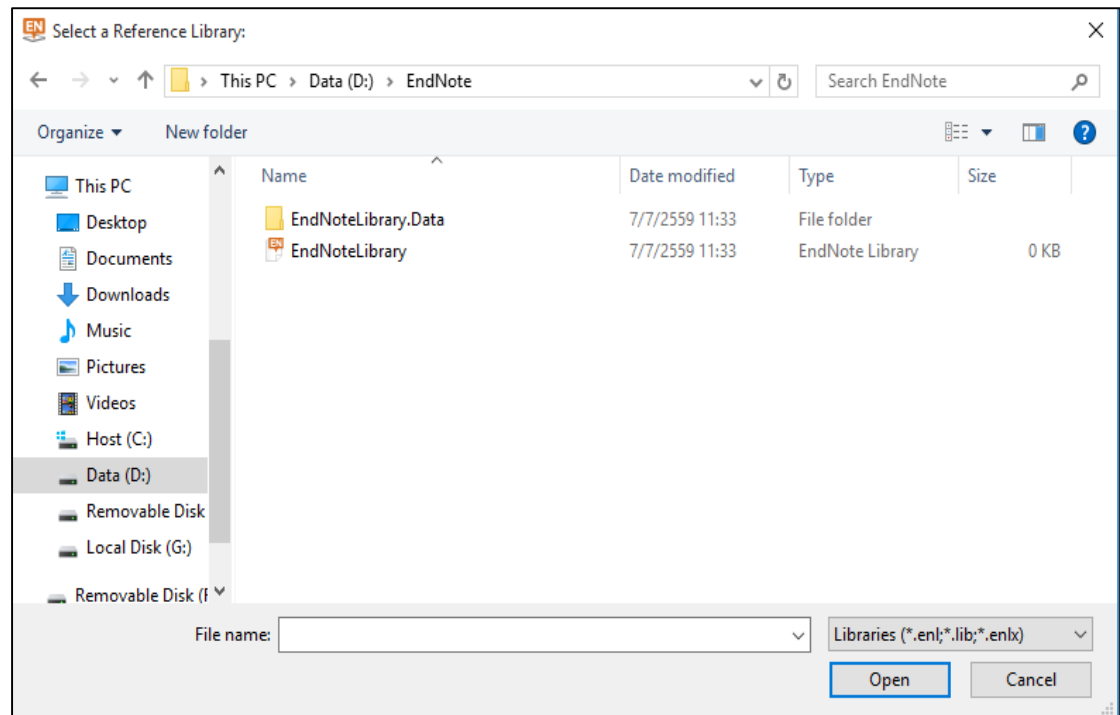
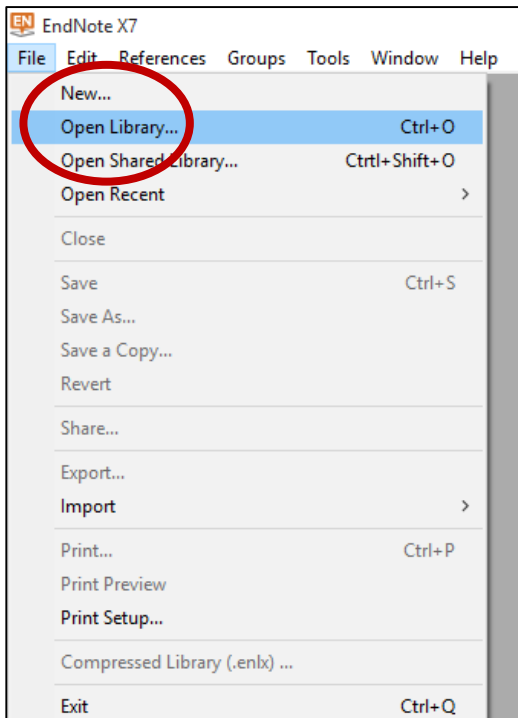
การสร้าง Library



เลือกเมนู **File** ⇒ **New...** ⇒ ตั้งชื่อไฟล์ Library ที่ต้องการ ⇒ เลือกที่เก็บไฟล์ ⇒ คลิก **Save**

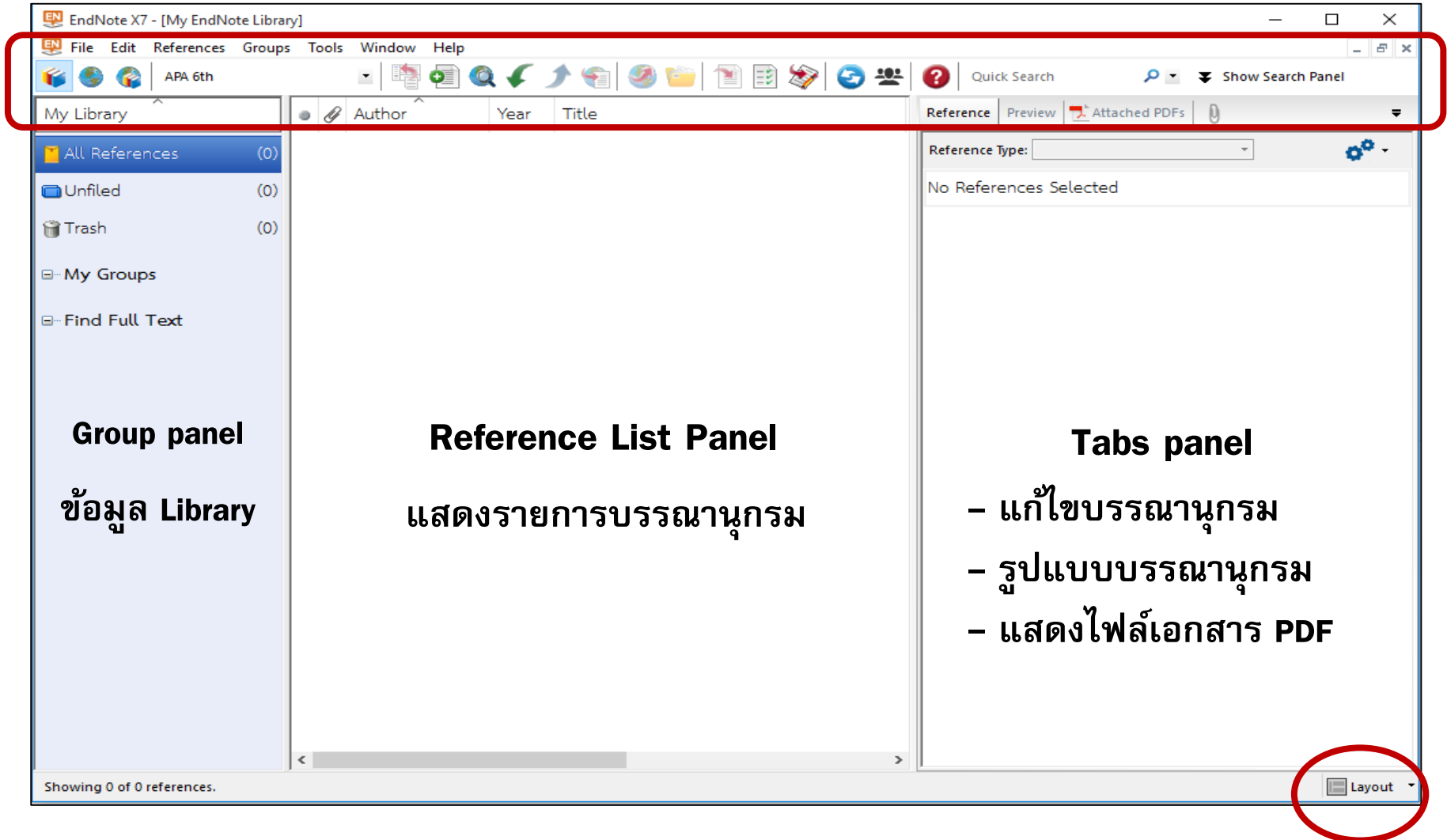


การเปิด Library ที่สร้างไว้แล้ว



เลือกเมนู **File** ⇒ **Open Library...** ⇒ เลือกไฟล์ที่ต้องการ ⇒ คลิก **Open**

แถบเครื่องมือ



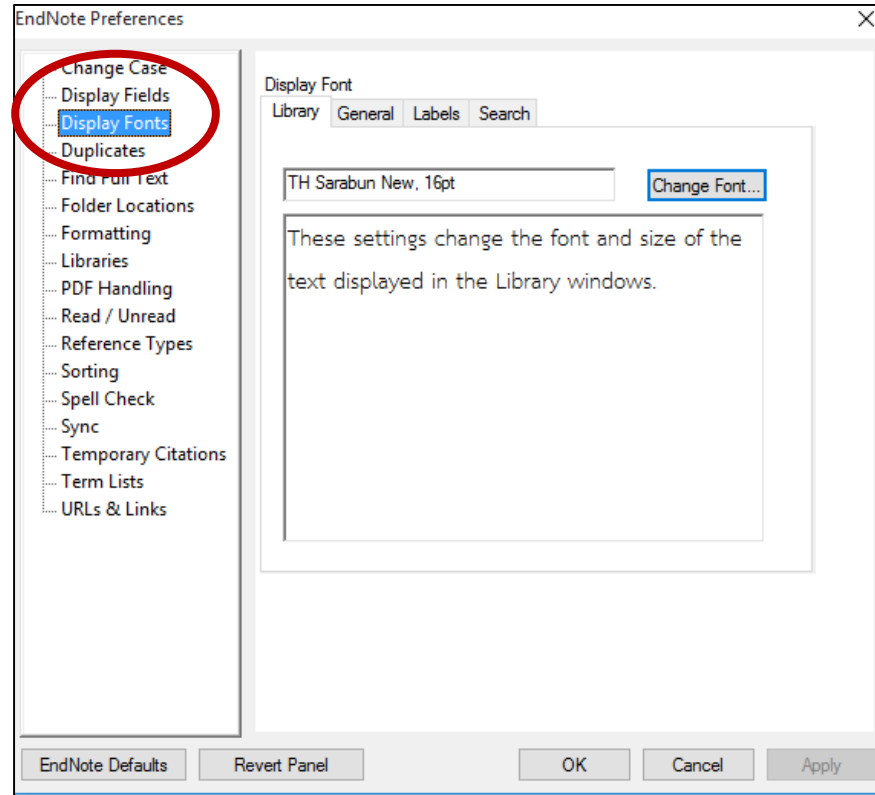
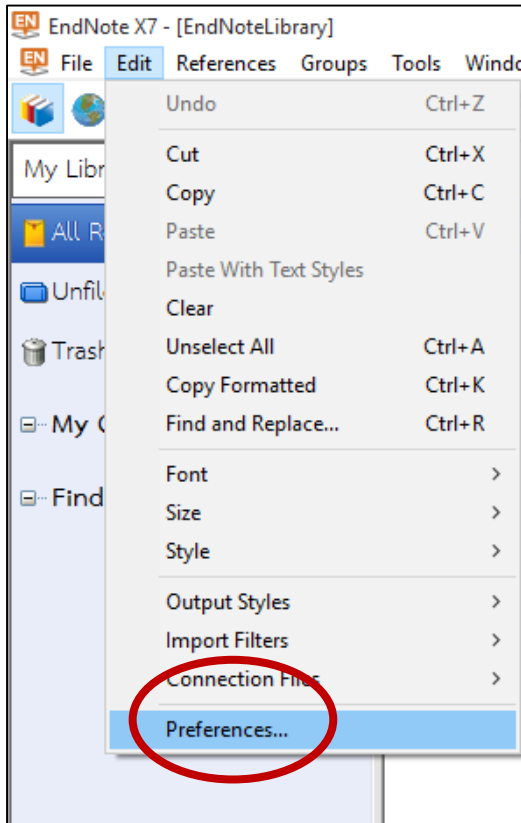
The screenshot shows the EndNote X7 interface. A red box highlights the menu bar (File, Edit, References, Groups, Tools, Window, Help) and the toolbar. The interface is divided into three main panels:

- Group panel**: Located on the left, it contains a tree view with folders like 'All References (0)', 'Unfiled (0)', 'Trash (0)', 'My Groups', and 'Find Full Text'. Below it, the text 'ข้อมูล Library' is written.
- Reference List Panel**: The central area, currently showing a table with columns 'Author', 'Year', and 'Title'. Below it, the text 'แสดงรายการบรรณานุกรม' is written.
- Tabs panel**: Located on the right, it has tabs for 'Reference', 'Preview', and 'Attached PDFs'. Below the tabs, it says 'Reference Type:' and 'No References Selected'. Below this panel, a list of functions is provided: 'แก้ไขบรรณานุกรม', 'รูปแบบบรรณานุกรม', and 'แสดงไฟล์เอกสาร PDF'. At the bottom right, a 'Layout' button is circled in red.

Showing 0 of 0 references.



การตั้งค่า Fonts



เลือกเมนู **Edit** ⇒ **Perferences...** ⇒ **Display Fonts** ⇒ เปลี่ยนฟอนต์ ⇒ **คลิก Apply** ⇒ **คลิก OK**



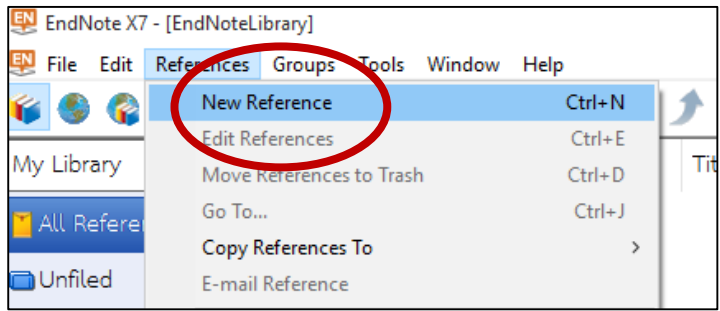
การเพิ่มรายการ

- การเพิ่มรายการด้วยตนเอง
- การเพิ่มรายการจากฐานข้อมูล
 - ฐานข้อมูลทรัพยากรสารสนเทศห้องสมุด (โอแพก)
 - ฐานข้อมูลอิเล็กทรอนิกส์
- การเพิ่มข้อมูลจากการ Import PDF File

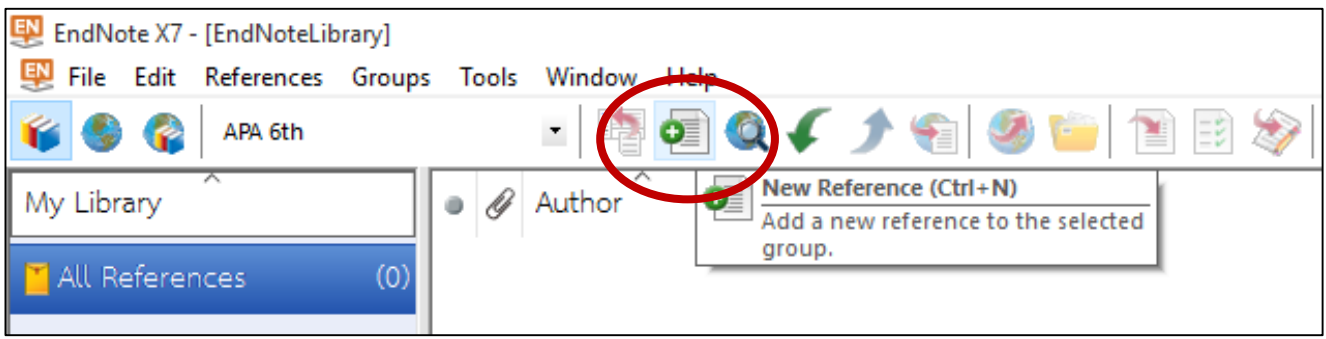


การเพิ่มรายการด้วยตนเอง

วิธีที่ 1 เลือกเมนู Reference ⇨ New Reference



วิธีที่ 2 คลิก New Reference





การเพิ่มรายการด้วยตนเอง

EndNote X7 - [New Reference]

File Edit References Groups Tools Window Help

Reference Attached PDFs

Plain Font Plain Size B I U P A¹ A₁ Σ Aa

Reference Type: Journal Article

Rating
★★★★★

Author

Year

เลือกชนิดของเอกสารจาก Reference Type และพิมพ์ข้อมูลบรรณานุกรมตามเขตข้อมูลต่าง ๆ

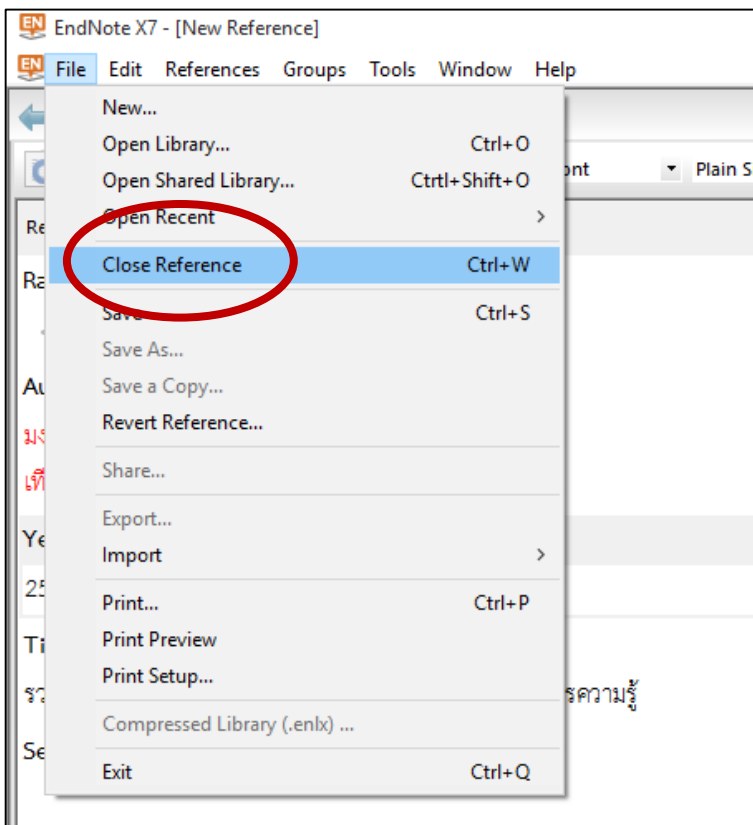
Author

มงคลชัย วิริยะพินิจ,
เทียมจิตร พ่วงสมจิตร,

1. ผู้แต่งที่เป็นชาวต่างชาติ ให้ใส่นามสกุล แล้วตามด้วยเครื่องหมาย “,” ชื่อต้น และชื่อกลาง
2. ผู้แต่งที่เป็นภาษาไทยและชื่อหน่วยงาน ให้กรอกชื่อ นามสกุล หรือหน่วยงาน แล้วตามด้วยเครื่องหมาย “,” ต่อท้าย
3. ผู้แต่งมากกว่า 1 คน ให้ขึ้นบรรทัดใหม่ด้วยการ Enter

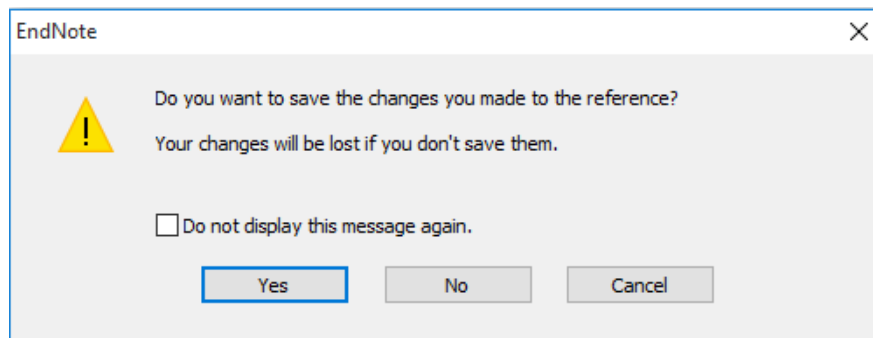


การเพิ่มรายการด้วยตนเอง



เมื่อกรอกข้อมูลเรียบร้อยแล้ว

เลือกเมนู **File** ⇒ **Closed Reference** ⇒ **Yes**





การเพิ่มรายการจากฐานข้อมูลทรัพยากรห้องสมุด

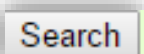
จากเว็บไซต์ห้องสมุด <http://library.stou.ac.th>

ค้นหาสื่อการศึกษาของห้องสมุด:

intellectuals **1** Search **3**

Books & Serials Journal Indexing ||คู่มือการใช้||

2

- 1** พิมพ์คำค้น
- 2** เลือกฐานข้อมูล
- 3** คลิก 



การเพิ่มรายการจาก ฐานข้อมูลทรัพยากรห้องสมุด

Current Search: **intellectuals** x

2

Results 1 to 10 of 27



More

Sort by Publishing Date (Newest First) ▼

Add To Cart

Select All

Clear All

1.



1

Intellectuals and the people / Angie Sandhu.

Sandhu, Angie, 1966-

Call Number HM728 S275 2007

Publisher Basingstoke ; New York : Palgrave Macmillan, 2007.

Notes Introduction: The role of the intellectual -- pt. 1. Literature and civility : liberal solutions to political conflict. Matthew Arnold, culture and the intellectual. The Habermasian public sphere -- pt. 2. Contesting civil order with proletarian experience. The counter-public sphere. Thinking subjects -- pt. 3. Impossible subjects : proletariats, savages, and historical materialism. The savage and the proletariat. Proletariats and urban intellectuals -- pt. 4. Radical intellectuals and the people. Speaking for the people. Outsiders: women and radical theory.



2.



German intellectuals and the Nazi past / A. Dirk Moses.

Moses, A. Dirk.

Call Number DD256.5 M569 2007

Publisher Cambridge ; New York : Cambridge University Press, 2007.



3.



Intellectuals and politics / Robert J. Brym.

Brym, Robert J., 1951-

Call Number HM213 B7

Publisher London ; Boston : G. Allen & Unwin, 1980.

4.



The neoconservative revolution : Jewish intellectuals and the shaping of public policy / Murray Friedman.

Friedman, Murray, 1926-

Call Number E184.36.P64 F75 2005

Publisher New York : Cambridge University Press, 2005.

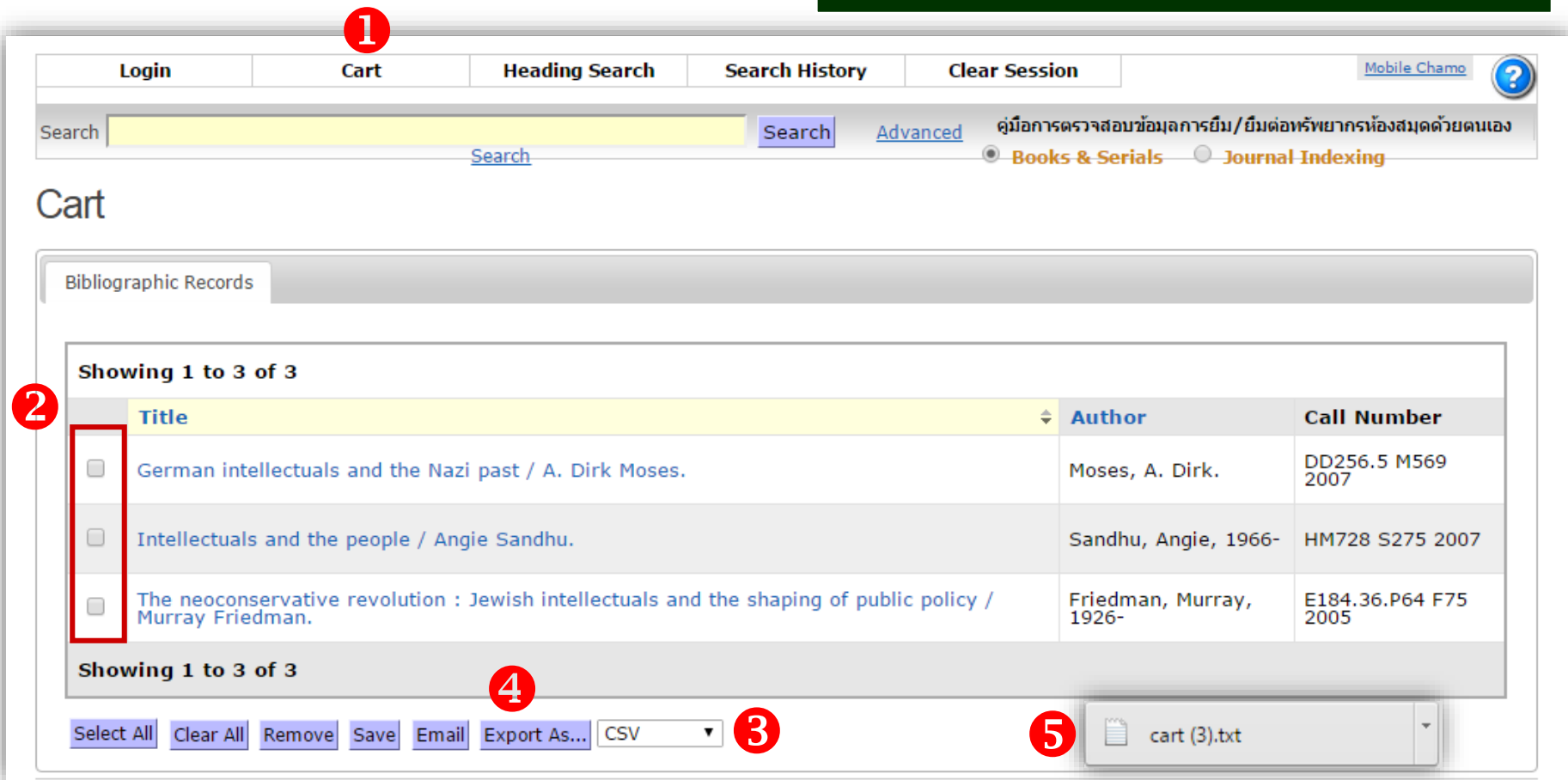
Notes Jews and the making of the cosmopolitan culture -- The premature Jewish neoconservatives -- Forgotten Jewish godfathers -- The liberal civil war -- The modernization of American conservatism -- The liberal meltdown -- The rise of the neoconservatives -- Neoconservatives and the Reagan revolution -- Nicaragua : the Cold War comes to this hemisphere -- Irving Kristol and a new vision of capitalism -- The neoconservative assault on the counterculture -- Jews and the Christian Right



1 เลือกรายการที่ต้องการ

2 คลิก [Add To Cart](#)

การเพิ่มรายการจาก ฐานข้อมูลทรัพยากรห้องสมุด



The screenshot shows the 'Cart' page of the STOU e-Library. At the top, there are navigation tabs: Login, Cart (marked with a red circle 1), Heading Search, Search History, and Clear Session. A search bar is present with a 'Search' button and a 'Search' link below it. The page title is 'Cart'. Below the title, there is a section for 'Bibliographic Records' showing 'Showing 1 to 3 of 3' items. The items are listed in a table with columns for Title, Author, and Call Number. The first item is 'German intellectuals and the Nazi past / A. Dirk Moses.' with call number DD256.5 M569 2007. The second is 'Intellectuals and the people / Angie Sandhu.' with call number HM728 S275 2007. The third is 'The neoconservative revolution : Jewish intellectuals and the shaping of public policy / Murray Friedman.' with call number E184.36.P64 F75 2005. Below the table, there are buttons for 'Select All', 'Clear All', 'Remove', 'Save', 'Email', and 'Export As...'. The 'Export As...' button is marked with a red circle 4, and a dropdown menu is set to 'CSV'. To the right, there is a file download icon and the text 'cart (3).txt', marked with a red circle 5. The table header 'Title' is highlighted in yellow and marked with a red circle 2.

Title	Author	Call Number
<input type="checkbox"/> German intellectuals and the Nazi past / A. Dirk Moses.	Moses, A. Dirk.	DD256.5 M569 2007
<input type="checkbox"/> Intellectuals and the people / Angie Sandhu.	Sandhu, Angie, 1966-	HM728 S275 2007
<input type="checkbox"/> The neoconservative revolution : Jewish intellectuals and the shaping of public policy / Murray Friedman.	Friedman, Murray, 1926-	E184.36.P64 F75 2005

① เลือกแถบเมนู **Cart**

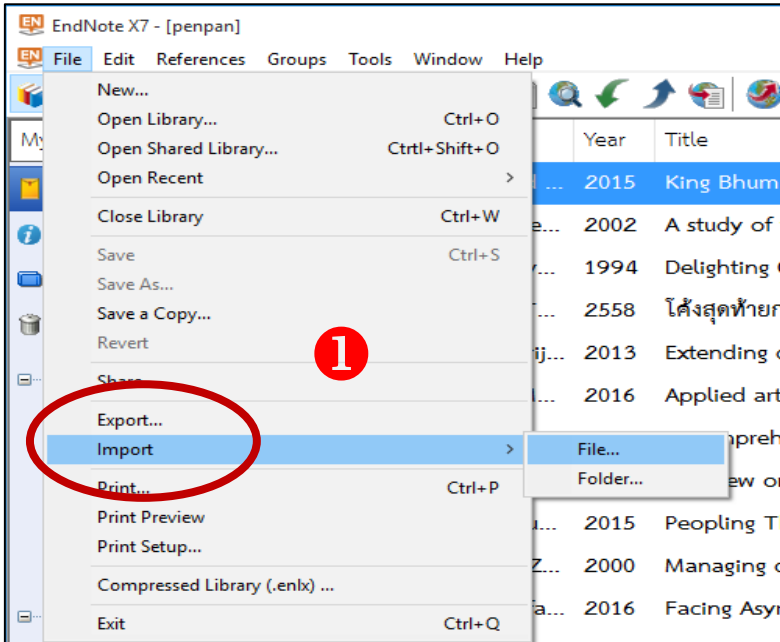
② เลือกรายการที่ต้องการ

③ เลือกเมนู **EndNote**

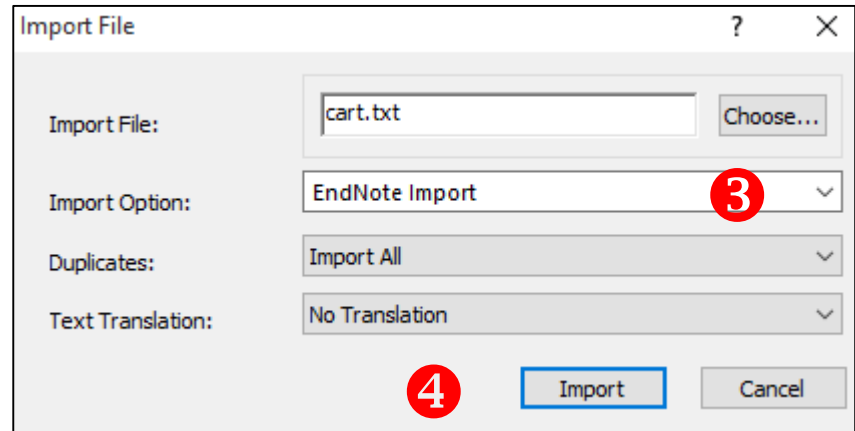
④ คลิก **Export As...**

⑤ ไฟล์ที่ได้

กลับไปโปรแกรม ENDNOTE



1 เลือกเมนู **File** ⇒ **Import** ⇒ **File**



2 คลิกปุ่ม **Choose** เพื่อเลือกไฟล์ที่ save จากโอแพก

3 เลือก **Endnote Import**

4 เลือก **Import**



การเพิ่มรายการจาก ฐานข้อมูลทรัพยากรห้องสมุด

5 รายการที่ Import อยู่ที่ Imported References

The screenshot shows the EndNote X7 interface with the 'Imported References' group selected in the left sidebar. A red circle with the number '5' highlights this group. The main window displays a list of three references:

Author	Year	Title	Rating	Journal	Last Update	Reference Type
Friedman, M...	2005	The neoconservative revolution : Je...			12/5/2559	Book
Moses, A. Dirk.	2007	German intellectuals and the Nazi pa...			12/5/2559	Book
Sandhu, Angi...	2007	Intellectuals and the people / Angie S...			12/5/2559	Book

At the bottom of the window, it says 'Showing 3 of 3 references in Group. (All References: 23)'. The 'Reference Type' dropdown is set to 'Journal Article', and the preview area shows 'No References Selected'.



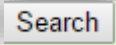
การเพิ่มรายการจากฐานข้อมูลอิเล็กทรอนิกส์ : Single Search

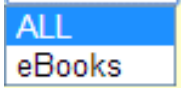
Search the EBSCO Discovery Service:

intellectual **1** Search **4**

ALL **2**

single search @STOU **3** Keyword Title Author ||คู่มือการใช้||การใช้งาน VPN||



- 1** พิมพ์คำค้น
- 2** เลือกฐานข้อมูลที่ต้องการให้ระบบค้น
- 3** เลือกเขตข้อมูล
- 4** คลิก 





การเพิ่มรายการจาก Single Search



Relevance ▾ Page Options ▾ Share ▾


Search Results: 1 - 10 of 237,579


1. **Valuation of Intellectual Property in the Marital Estate: Part I of II.**  



 By: REILLY, ROBERT F. *American Journal of Family Law*. Winter2016, Vol. 29 Issue 4, p200-206. 7p. 1 Chart.
Subjects: ESTATES (Law); INTELLECTUAL property; TRADE secrets; ESTATE planning; Trusts, Estates, and Agency Accounts; UNITED States; LAW & Legislation; ALABAMA


 [PDF Full Text \(290KB\)](#)

2. **Facing Asymmetry: Nordic Intellectuals and Center-Periphery Dynamics in European Cultural Space.**  

 By: Nygård, Stefan; Strang, Johan. *Journal of the History of Ideas* , Jan2016, Vol. 77 Issue 1, p75-97, 23p, Database: Humanities Full Text (H.W. Wilson)
Subjects: Intellectual life -- History; Cosmopolitanism; Cultural relations; Europe -- Intellectual life -- History; Transnationalism; Provincialism


 [PDF Full Text \(8.1MB\)](#)

3. **TALK NERDY TO ME: THE ROLE OF INTELLECTUAL STIMULATION IN THE SUPERVISOR-EMPLOYEE RELATIONSHIP.**  

 By: SMOTHERS, JACK; DOLEH, RANDA; CELUCH, KEVIN; PELUCHETTE, JOY; VALADARES, KEVIN. *Journal of Health & Human Services Administration* , Spring2016, Vol. 38 Issue 4, p478-508. 31p. 1 Diagram, 3 Charts, 1 Graph.

Subjects: INTELLECTUALS; SUPERVISORS; PSYCHOLOGY; INDUSTRIAL

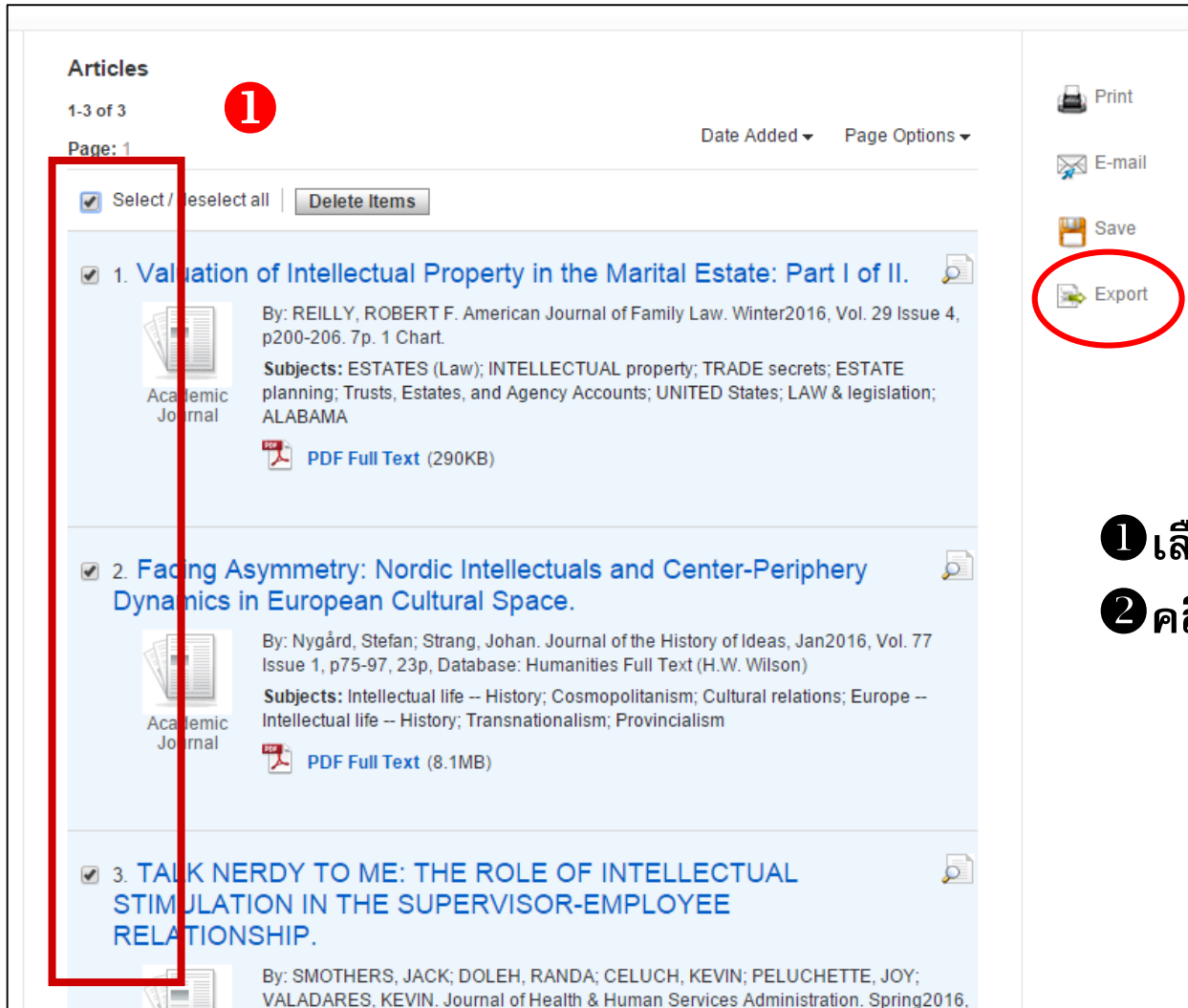
2

Sign In  Folder Preferences Language ▾ Help

❶ เลือกรายการที่ต้องการ


❷ รายการที่เลือกอยู่ที่ เมนู








Articles
1-3 of 3
Page: 1
Date Added ▾ Page Options ▾


Select / Deselect all

1. **Valuation of Intellectual Property in the Marital Estate: Part I of II.** 

By: REILLY, ROBERT F. American Journal of Family Law. Winter2016, Vol. 29 Issue 4, p200-206. 7p. 1 Chart.
Subjects: ESTATES (Law); INTELLECTUAL property; TRADE secrets; ESTATE planning; Trusts, Estates, and Agency Accounts; UNITED States; LAW & legislation; ALABAMA
 [PDF Full Text \(290KB\)](#)

2. **Facing Asymmetry: Nordic Intellectuals and Center-Periphery Dynamics in European Cultural Space.** 

By: Nygård, Stefan; Strang, Johan. Journal of the History of Ideas, Jan2016, Vol. 77 Issue 1, p75-97, 23p, Database: Humanities Full Text (H.W. Wilson)
Subjects: Intellectual life -- History; Cosmopolitanism; Cultural relations; Europe -- Intellectual life -- History; Transnationalism; Provincialism
 [PDF Full Text \(8.1MB\)](#)

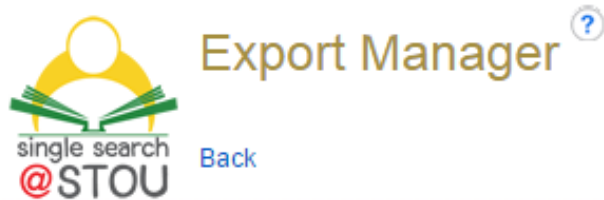
3. **TALK NERDY TO ME: THE ROLE OF INTELLECTUAL STIMULATION IN THE SUPERVISOR-EMPLOYEE RELATIONSHIP.** 

By: SMOTHERS, JACK; DOLEH, RANDA; CELUCH, KEVIN; PELUCHETTE, JOY; VALADARES, KEVIN. Journal of Health & Human Services Administration. Spring2016.

Print
E-mail
Save
Export

- 1 เลือกรายการที่ต้องการ
- 2 คลิก  Export

การเพิ่มรายการจาก Single Search



Save E-mail

Number of items to be saved: 3

Remove these items from folder after saving

Save

2

Save citations to a file formatted for:

- Direct Export in RIS Format (e.g. CITAVI, EasyBib, EndNote, ProCite, Reference Manager, Zotero)
- Direct Export to EndNote Web
- Generic bibliographic management software
- Citations in XML format
- Citations in BibTeX format
- Citations in MARC21 format
- Direct Export to RefWorks
- Direct Export to EasyBib

1

 delivery.ris

3

1 เลือก **Direct Export in RIS Format**

2 คลิก **Save**

3 ไฟล์ที่ได้จะเป็นสกุล **.ris** ให้คลิกที่ไฟล์ 1 ครั้ง



การเพิ่มรายการจาก Single Search

รายการที่นำเข้าอยู่ที่ Imported References

Author	Year	Title
Hindmarsh, ...	2015	Mothers with intellectual imp
Ibarra Guitart...	2015	PUBLIC INTELLECTUALS AND
Smothers, Ja...	2016	TALK NERDY TO ME: THE RC

Showing 3 of 3 references in Group. (All References: 10)



การเพิ่มรายการจากฐานข้อมูลอิเล็กทรอนิกส์ : ProQuest Dissertations & Theses Global

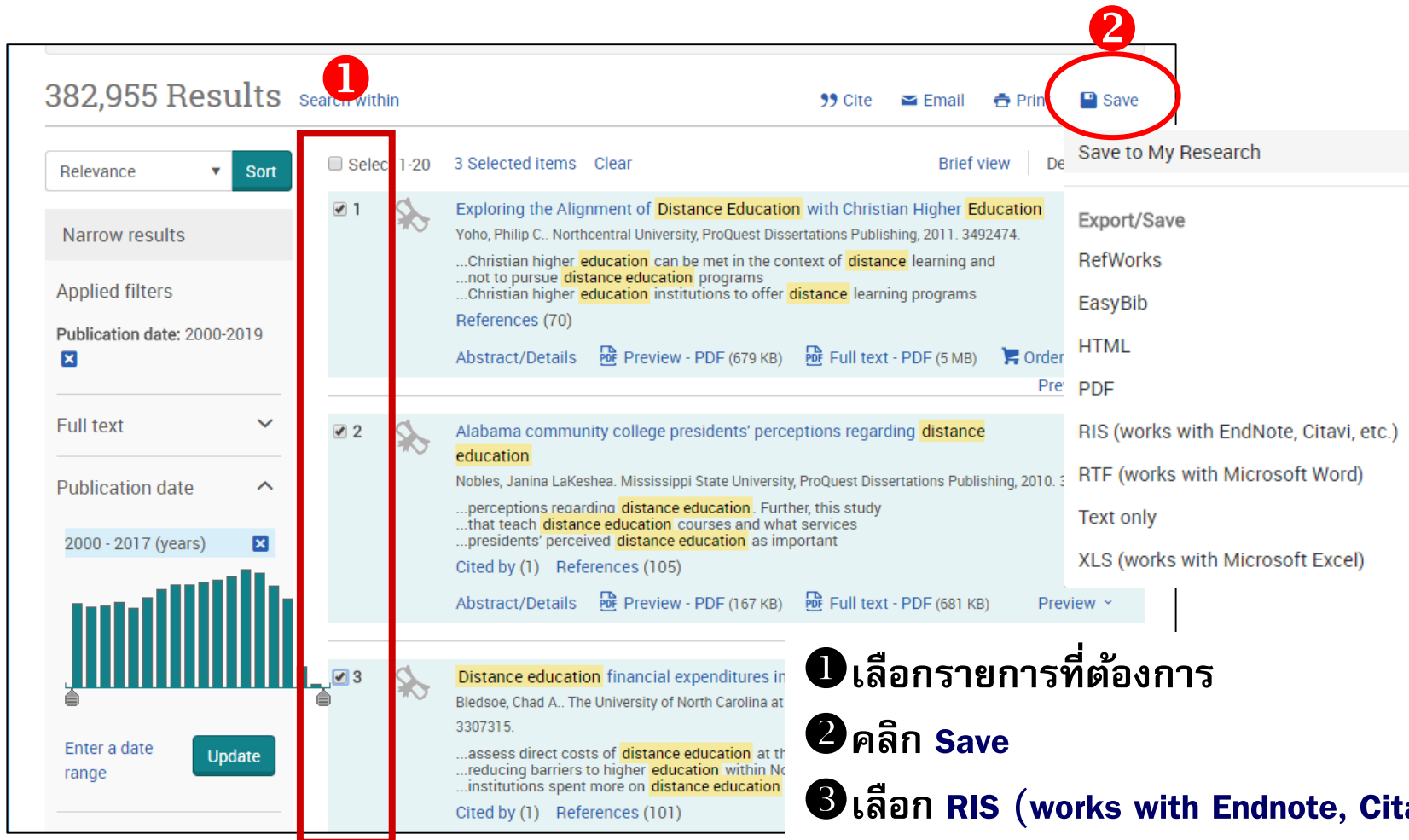
The screenshot shows the ProQuest website interface. At the top, the ProQuest logo is on the left, and navigation icons (refresh, folder, user, help) are on the right. Below the logo, there is a breadcrumb trail: "All databases > Multidisciplinary databases > ProQuest Dissertations & Theses Global | Change databases". The main heading is "ProQuest Dissertations & Theses Global". Underneath, there are tabs for "Basic Search", "Advanced Search", "Browse", and "About". A search bar contains the text "distance education" with a red circle "1" next to it. To the right of the search bar is a teal search button with a magnifying glass icon and a red circle "2" next to it. Below the search bar, there are two checkboxes: "Full text" and "Doctoral dissertations only". To the right of the search bar, there are links for "Advanced search" and "Search tips". On the far right, there is a user greeting: "Welcome Sukhothai Thammathirat University (ThailIS)". Below the greeting, there is a grey box with the text "Want to Learn More?" and "Try one of these options:" followed by a bullet point "• Search the online Help".

1 พิมพ์คำค้น

2 คลิก



ProQuest Dissertations & Theses Global



The screenshot shows a search results page for ProQuest Dissertations & Theses Global. The page displays 382,955 results. On the left, there are filters for 'Relevance' (Sort), 'Narrow results', 'Applied filters', 'Publication date: 2000-2019', 'Full text', and 'Publication date: 2000 - 2017 (years)'. A red box highlights the search results list, with a red circle and the number '1' above it. The search results list shows three items, each with a checkbox and a magnifying glass icon. The first item is 'Exploring the Alignment of Distance Education with Christian Higher Education' by Philip C. Yoho. The second item is 'Alabama community college presidents' perceptions regarding distance education' by Janina LaKeshea Nobles. The third item is 'Distance education financial expenditures in...' by Chad A. Bledsoe. On the right side of the search results, there is a 'Save' button circled in red with a red circle and the number '2' above it. A dropdown menu is open from the 'Save' button, showing options: 'Export/Save', 'RefWorks', 'EasyBib', 'HTML', 'PDF', 'RIS (works with EndNote, Citavi, etc.)', 'RTF (works with Microsoft Word)', 'Text only', and 'XLS (works with Microsoft Excel)'. A red circle and the number '3' are placed above the 'RIS' option in the dropdown menu.

① เลือกรายการที่ต้องการ

② คลิก Save

③ เลือก RIS (works with Endnote, Citavi, etc.)



ProQuest Dissertations & Theses Global

Export/Save

Items selected: 3 Deselect items when done

Output to: RIS (works with EndNote, Citavi, etc.)

Content: (where available) Citation, abstract, indexing

Sort Order: Oldest first

Bibliography: Include bibliographic citations at the end

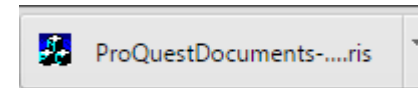
Citation style: APA 6th - American Psychological Association, 6th Edition

Include: Recent searches
 Cover page/header
 Table of contents
 Document numbering

Opens a file in your citation management tool. You may be asked which program to use to open the file.

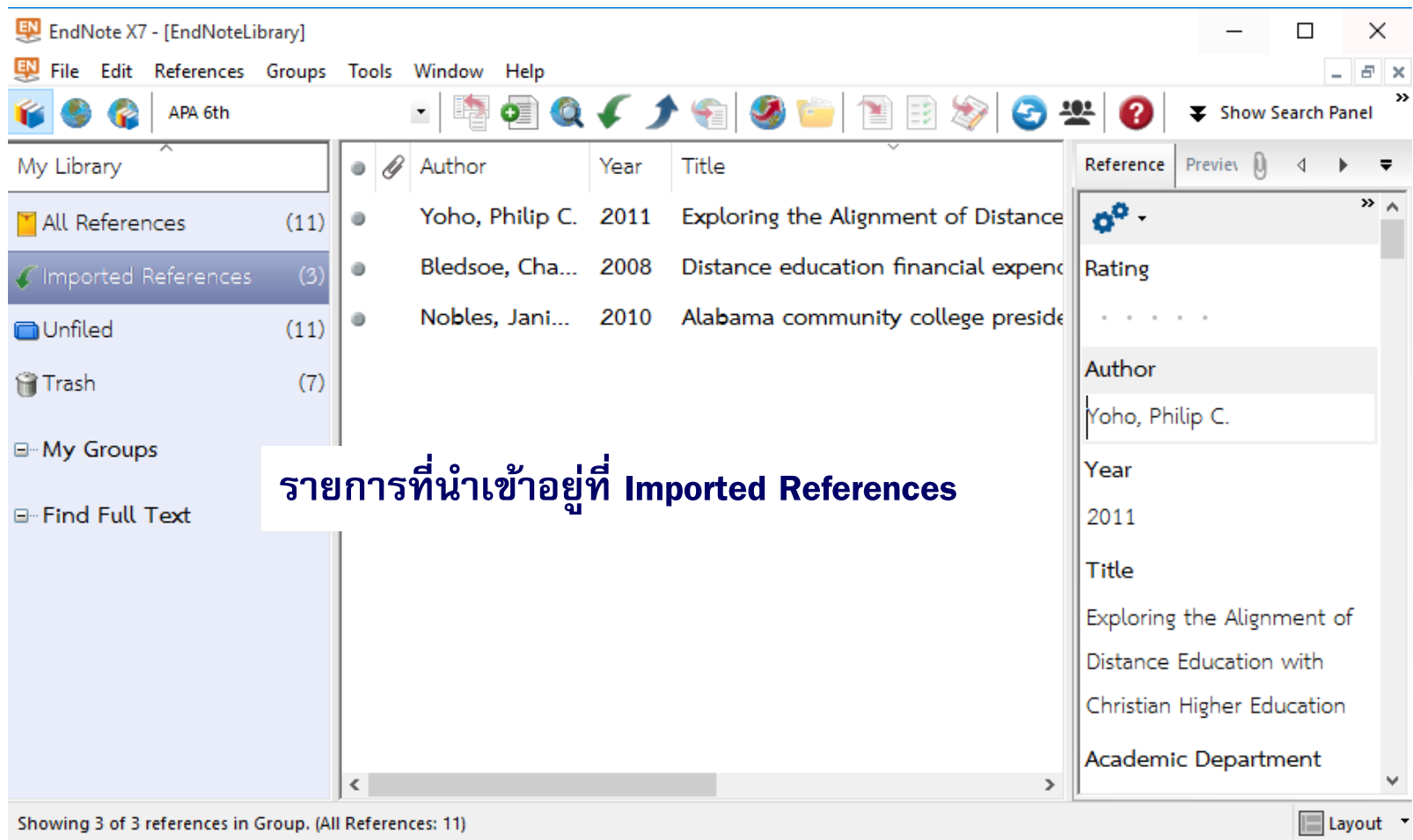
❶ คลิก Continue

❷ ไฟล์ที่ได้จะเป็นสกุล .ris ให้คลิกที่ไฟล์ 1 ครั้ง



❷

ProQuest Dissertations & Theses Global



EndNote X7 - [EndNoteLibrary]

File Edit References Groups Tools Window Help

APA 6th

My Library

- All References (11)
- Imported References (3)**
- Unfiled (11)
- Trash (7)
- My Groups
- Find Full Text

Author	Year	Title
Yoho, Philip C.	2011	Exploring the Alignment of Distance
Bledsoe, Cha...	2008	Distance education financial expenc
Nobles, Jani...	2010	Alabama community college preside

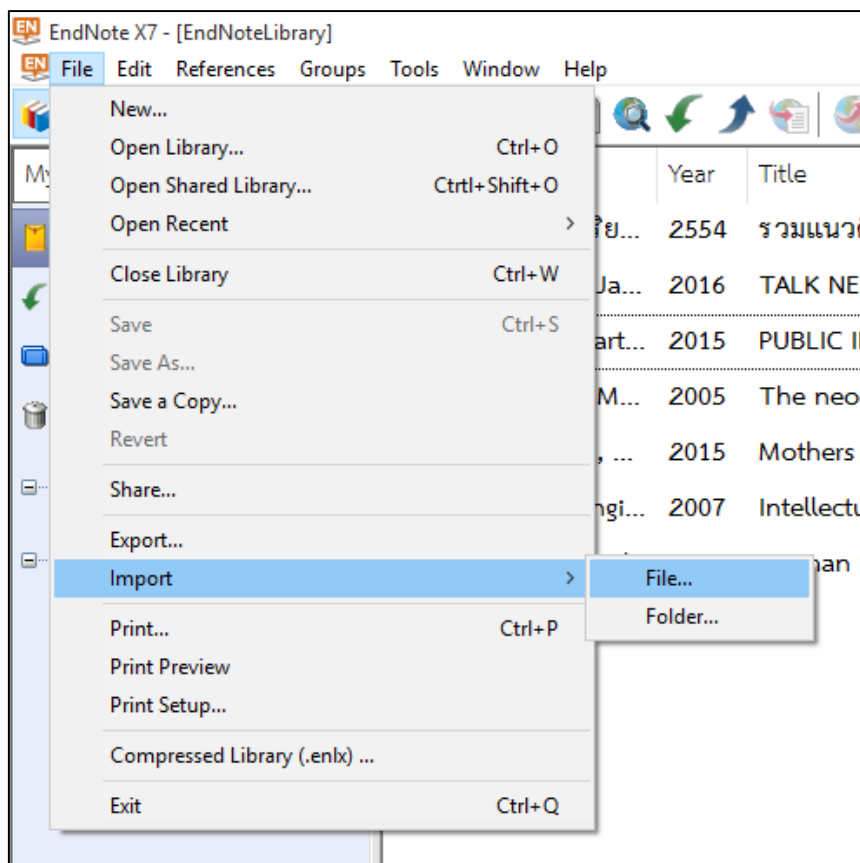
รายการที่นำเข้าอยู่ที่ Imported References

Showing 3 of 3 references in Group. (All References: 11)



การเพิ่มรายการจากการ Import PDF File

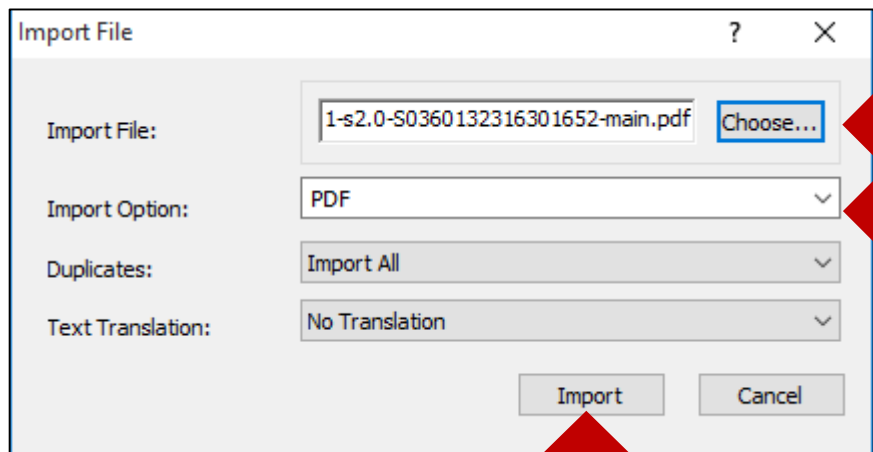
ไฟล์ PDF จะต้องมีการฝังเลข DOI อยู่ในไฟล์ด้วย



เลือกเมนู **File** ⇒ **Import** ⇒ **File...**



การเพิ่มรายการจากการ Import PDF File



① เลือกไฟล์ PDF ที่ต้องการนำมาใช้

② เลือก PDF

③ คลิก Import



การเพิ่มรายการจากการ Import PDF File

Author	Year	Title	Rating	Journal
Beckers, Ron...	2016	Learning space preferences of higher ...		Building an...

ไฟล์ PDF ที่ Import มา

รายการที่นำเข้าอยู่ที่ Imported References และแสดงรายละเอียดของบรรณานุกรม

EndNote X7 - [Beckers, 2016 #15]

File Edit References Groups Tools Window Help

Reference 13210-36580192510361032-main.pdf

1 / 10 170%

Building and Environment 104 (2016) 243–252

Contents lists available at ScienceDirect

Building and Environment

journal homepage: www.elsevier.com/locate/buildenv

Learning space preferences of higher education students

Ronald Beckers ^{a, b, *}, Theo van der Voordt ^c, Geert Dewulf ^b

^a Faculty of Economics and Management, HAN University of Applied Sciences, Nijmegen, The Netherlands
^b Faculty of Engineering Technology, University of Twente, Enschede, The Netherlands
^c Faculty of Architecture, Delft University of Technology, Delft, The Netherlands

ARTICLE INFO

Article history:
Received 4 December 2015
Received in revised form 25 April 2016
Accepted 9 May 2016
Available online 13 May 2016

Keywords:
Environmental psychology
Higher education
Learning environments
Learning spaces
Student perception
Quantitative research

ABSTRACT

This paper aims to address higher education students' learning space preferences. The study is based on a survey that involved 697 business management students of a Dutch University of Applied Sciences. The research focuses on preferred learning spaces for individual study activities, which require concentration, and preferred learning spaces for collaborative study activities with peers, which require communication. The results show that students consider their physical learning environment to be relevant and assume that learning spaces contribute to the outcome of their study activities. In contrast to the literature, the findings reveal that learning space preferences of students cannot substantially be attributed to behavioral aspects, such as their individual preference for privacy, interaction, and autonomy, nor to aspects of the physical environment related to the perceived relevance of comfort, aesthetics, ICT facilities, and layout. Student characteristics, such as gender, age, study year, or living situation, have a significant, but limited influence on the learning space preferences of students. Students mainly prefer learning spaces related to their learning activities. Students prefer learning space at home for individual activities. For collaborative study activities with peers, they prefer learning space at the

หน้าแสดงเนื้อหาเอกสารฉบับเต็มรูปแบบไฟล์ PDF สามารถเพิ่มหรือไฮไลท์ข้อความ
ค้นหาเรื่องที่น่าสนใจภายในเอกสาร พร้อมทั้งเลือกบันทึก ส่งพิมพ์ หรืออีเมล



การค้นหาเอกสารฉบับเต็ม

The screenshot shows the EndNote X7 interface. The 'References' menu is open, and the 'Find Full Text' option is selected. A sub-menu is visible with 'Find Full Text...' highlighted. In the background, a list of references is shown, with one entry selected. Red circles 1-4 indicate the steps: 1. Select a reference in the list, 2. Click 'References' in the menu, 3. Click 'Find Full Text' in the menu, 4. Click 'Find Full Text...' in the sub-menu.

Title	Rating	Journal	Last Updat...	Reference Ty...
Education-Service Partnership to Pro...	1	Public He...	13-Jul-16	Journal Arti...
Experiential learning in public relatio...		Journal ...	13-Jul-16	Journal Arti...
Organisational learning towards sustai...		Sustaina...	13-Jul-16	Journal Arti...
The role of situated learning in exper...			13-Jul-16	Thesis
Find Full Text...	4		13-Jul-16	Thesis
Authenticate...			13-Jul-16	Thesis
Lifelong learning: The integration of ...			13-Jul-16	Thesis
Contextualizing entrepreneurial learni...		Journal ...	13-Jul-16	Journal Arti...
Community college graduates' percep...			13-Jul-16	Thesis
Cooperative learning, character educ...			13-Jul-16	Thesis
Evaluation of the Vocational Educati...		Internati...	13-Jul-16	Journal Arti...
Perceptions of Teachers and Students...		Turkish ...	13-Jul-16	Journal Arti...
การประเมินสภาพจริง		วารสารส...	13-Jul-16	Journal Arti...
เกณฑ์การประเมิน		วารสารส...	13-Jul-16	Journal Arti...
ทฤษฎีการประเมิน / ศิริชัย กาญจนวาสี			13-Jul-16	Book

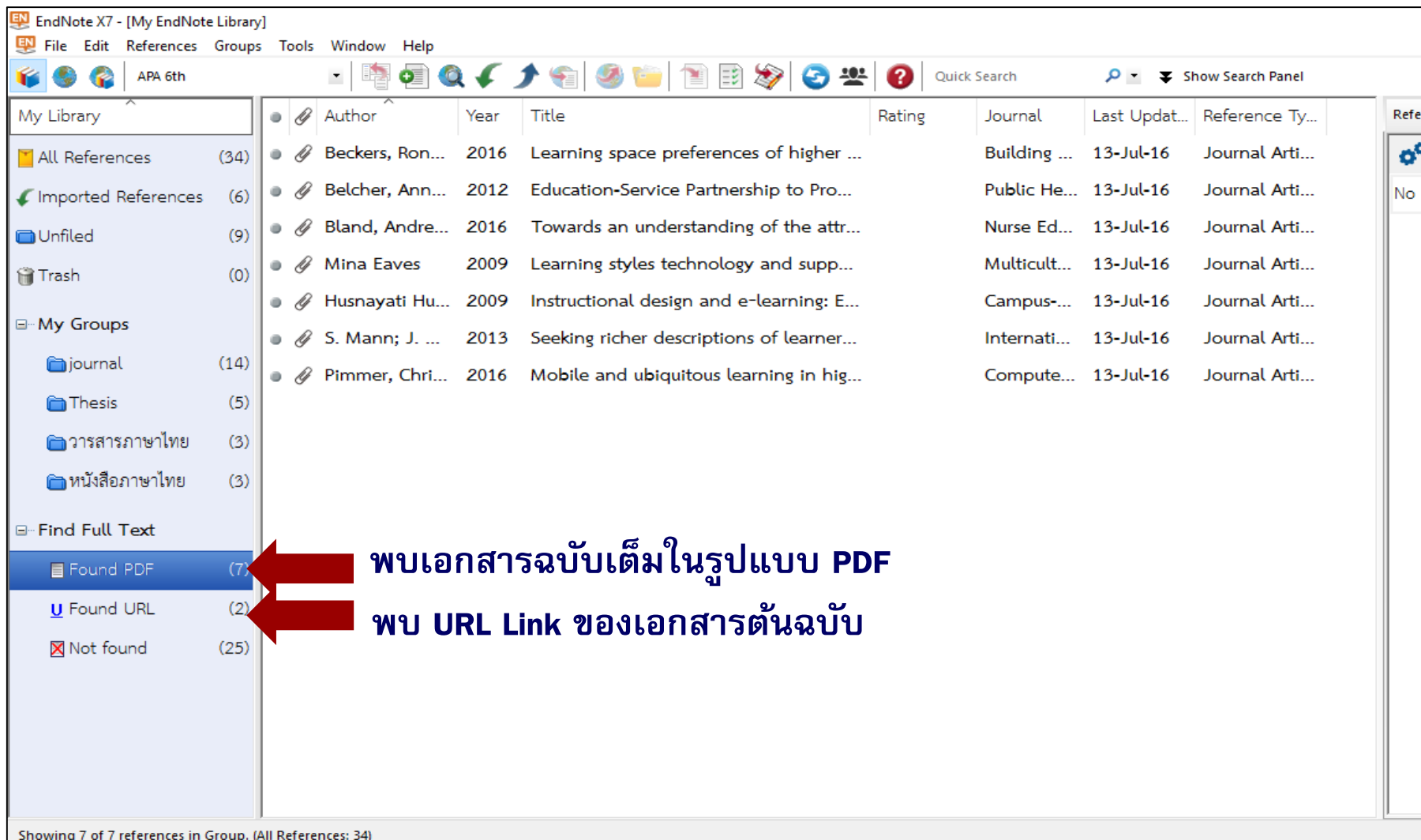
① เลือกรายการอ้างอิง

③ เลือก Find Full Text

② คลิกเลือก Reference

④ เลือก Find Full Text

ผลของการค้นหาเอกสารฉบับเต็ม



The screenshot shows the EndNote X7 interface with a search results table. Two red arrows point to the 'Found PDF' and 'Found URL' categories in the left sidebar, with corresponding Thai text labels.

Category	Count
Found PDF	7
Found URL	2
Not found	25

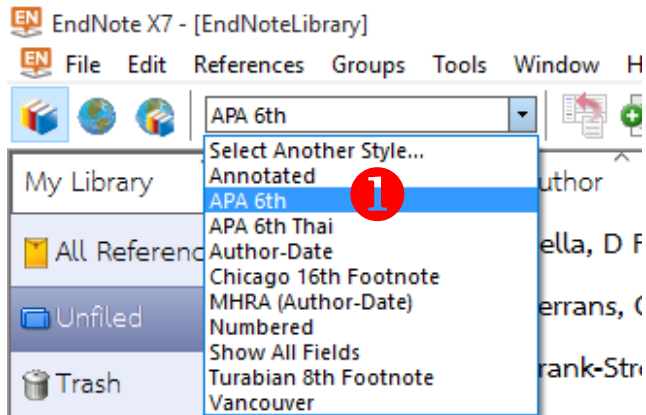
Author	Year	Title	Journal	Last Updat...	Reference Ty...
Beckers, Ron...	2016	Learning space preferences of higher ...	Building ...	13-Jul-16	Journal Arti...
Belcher, Ann...	2012	Education-Service Partnership to Pro...	Public He...	13-Jul-16	Journal Arti...
Bland, Andre...	2016	Towards an understanding of the attr...	Nurse Ed...	13-Jul-16	Journal Arti...
Mina Eaves	2009	Learning styles technology and supp...	Multicult...	13-Jul-16	Journal Arti...
Husnayati Hu...	2009	Instructional design and e-learning: E...	Campus-...	13-Jul-16	Journal Arti...
S. Mann; J. ...	2013	Seeking richer descriptions of learner...	Internati...	13-Jul-16	Journal Arti...
Pimmer, Chri...	2016	Mobile and ubiquitous learning in hig...	Compute...	13-Jul-16	Journal Arti...

Showing 7 of 7 references in Group. (All References: 34)

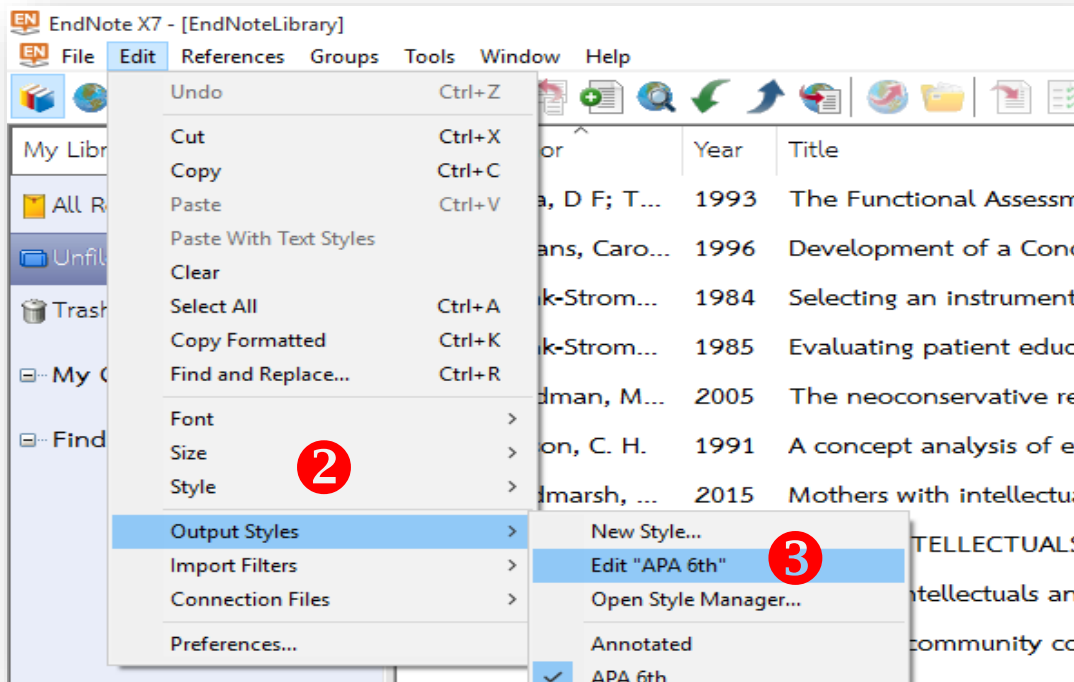
พบเอกสารฉบับเต็มในรูปแบบ PDF

พบ URL Link ของเอกสารต้นฉบับ

การแก้ไขรูปแบบบรรณานุกรม

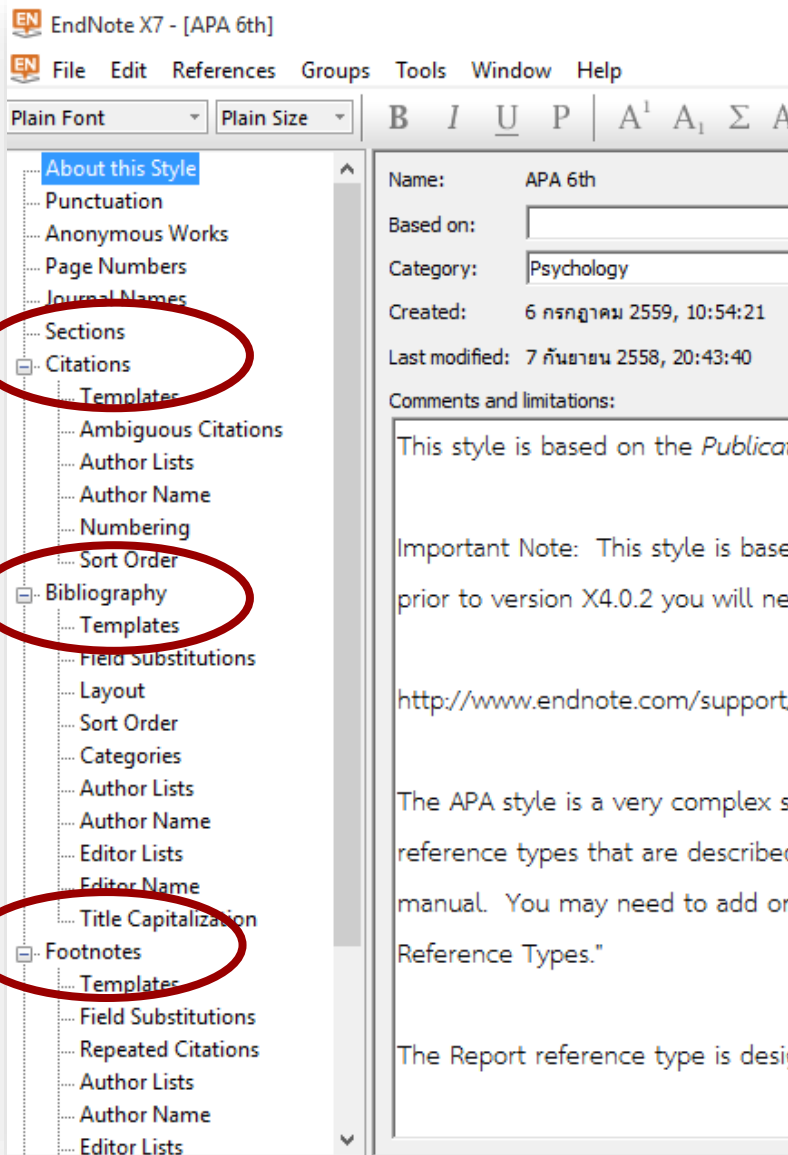


① เลือกรูปแบบที่ต้องการแก้ไข
เช่น “APA 6th”



② เมนู Edit เลือก Output Styles

③ เลือก Edit “APA 6th”



Citation ส่วนที่อ้างอิงในเนื้อหา

Bibliography ส่วนบรรณานุกรม หรือ
ส่วนรายการเอกสารอ้างอิงที่อยู่ท้ายบทความ
หรือเอกสาร

Footnote ส่วนเชิงอรรถ



Citation ส่วนที่อ้างอิงในเนื้อหา

EndNote X7 - [APA 6th]

File Edit References Groups Tools Window Help

Plain Font Plain Size B I U P A¹ A₁ Σ A_{BC}

About this Style
Punctuation
Anonymous Works
Page Numbers
Journal Names
Sections
Citations
 Templates
 Ambiguous Citations
 Author Lists
 Author Name
 Numbering
 Sort Order
Bibliography
 Templates
 Field Substitutions
 Layout
 Sort Order
 Categories
 Author Lists
 Author Name

Author Separators

Number of Authors	between	before last	before last in format: Author (Year)
1 to 2		และ	และ
3 to 100	,	, และ	, และ

Abbreviated Author List - First Appearance

List all author names

If 6 or more authors, list the first 1 author(s)

and abbreviate with: และคณะ Italic

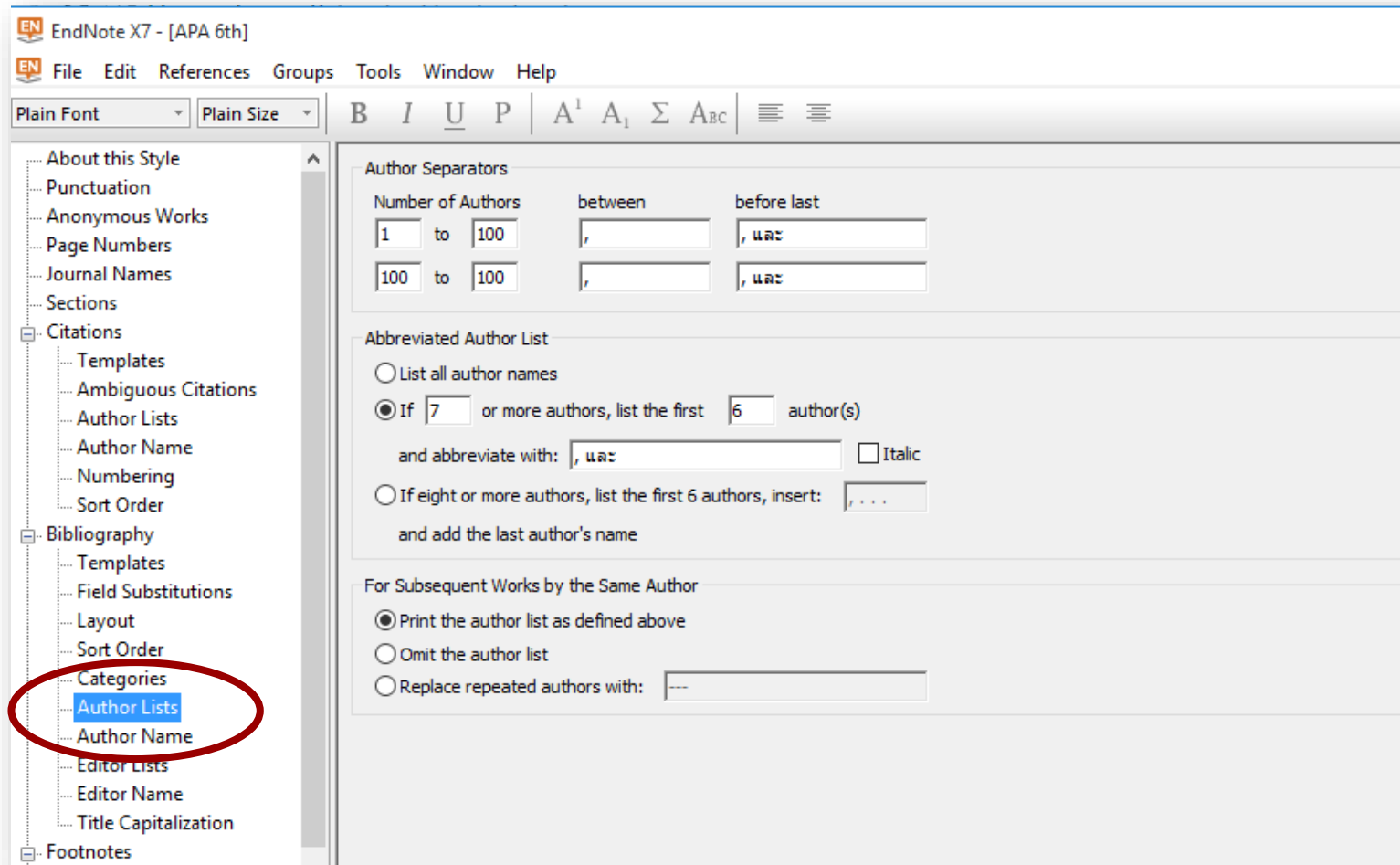
Abbreviated Author List - Subsequent Appearances

List all author names

If 3 or more authors, list the first 1 author(s)

and abbreviate with: และคณะ Italic

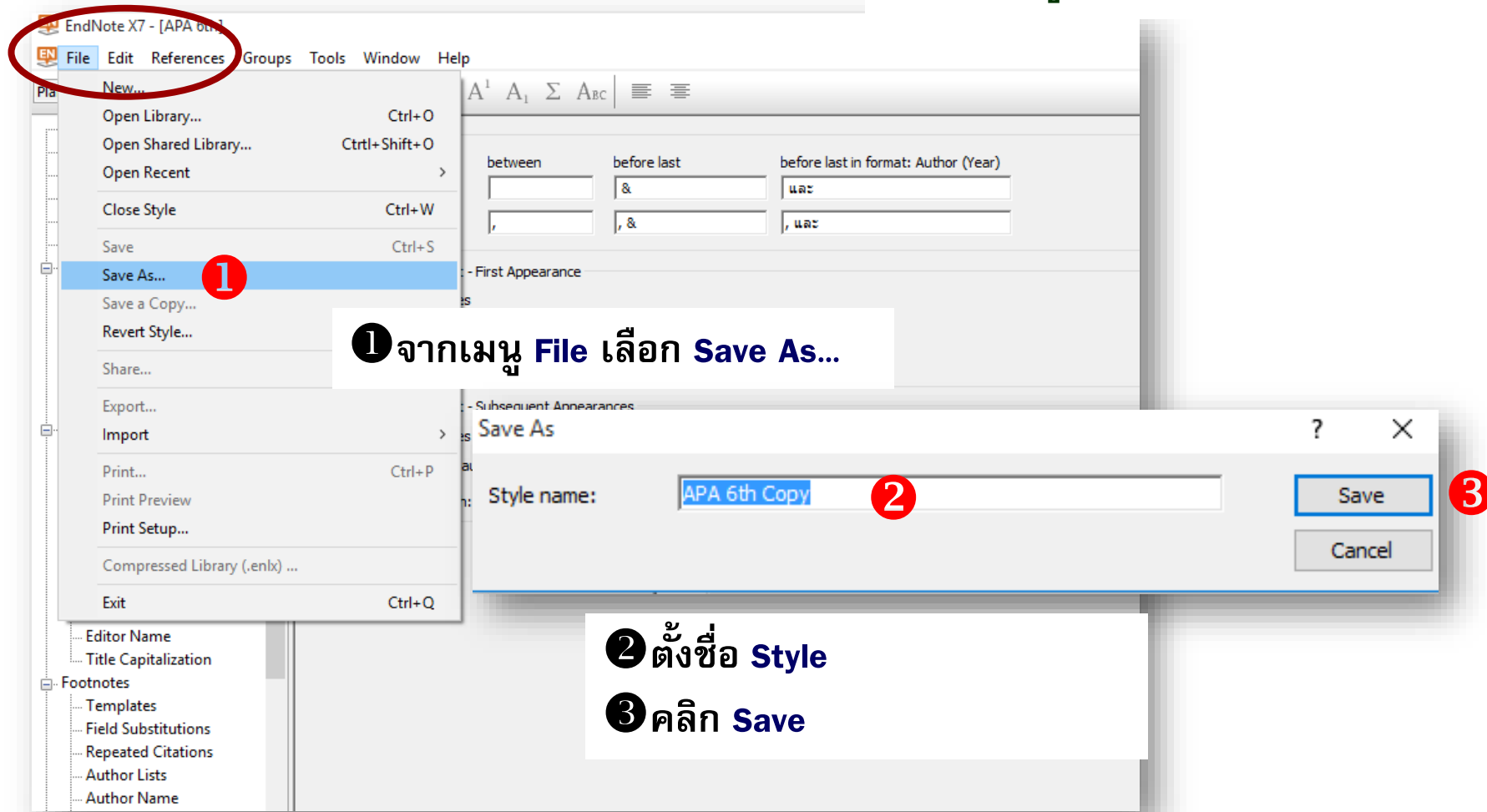
Bibliography ส่วนบรรณานุกรม หรือส่วนรายการเอกสารอ้างอิงที่อยู่ท้ายบทความหรือเอกสาร



The screenshot shows the EndNote X7 interface with the 'Bibliography' style selected in the left sidebar. The 'Author Lists' option is highlighted with a red circle. The main window displays the following settings:

- Author Separators:**
 - Number of Authors: 1 to 100, between: , and: and
 - 100 to 100, between: , and: and
- Abbreviated Author List:**
 - List all author names
 - If 7 or more authors, list the first 6 author(s) and abbreviate with: , and Italic
 - If eight or more authors, list the first 6 authors, insert: , ... and add the last author's name
- For Subsequent Works by the Same Author:**
 - Print the author list as defined above
 - Omit the author list
 - Replace repeated authors with: ---

การบันทึกรูปแบบที่แก้ไข



The image shows a screenshot of the EndNote X7 software interface. The 'File' menu is open, and the 'Save As...' option is highlighted with a red circle and the number '1'. A 'Save As' dialog box is also open, showing the 'Style name' field with 'APA 6th Copy' entered, highlighted with a red circle and the number '2'. The 'Save' button is highlighted with a red circle and the number '3'. A white box with black text contains the following instructions:

- 1 จากเมนู File เลือก Save As...
- 2 ตั้งชื่อ Style
- 3 คลิก Save



The screenshot shows the EndNote X7 software interface. The 'Tools' menu is open, and the 'Open Term Lists' option is selected. A sub-menu is displayed, showing 'Journals Term List' as the selected option. The background shows a list of references in a table format.

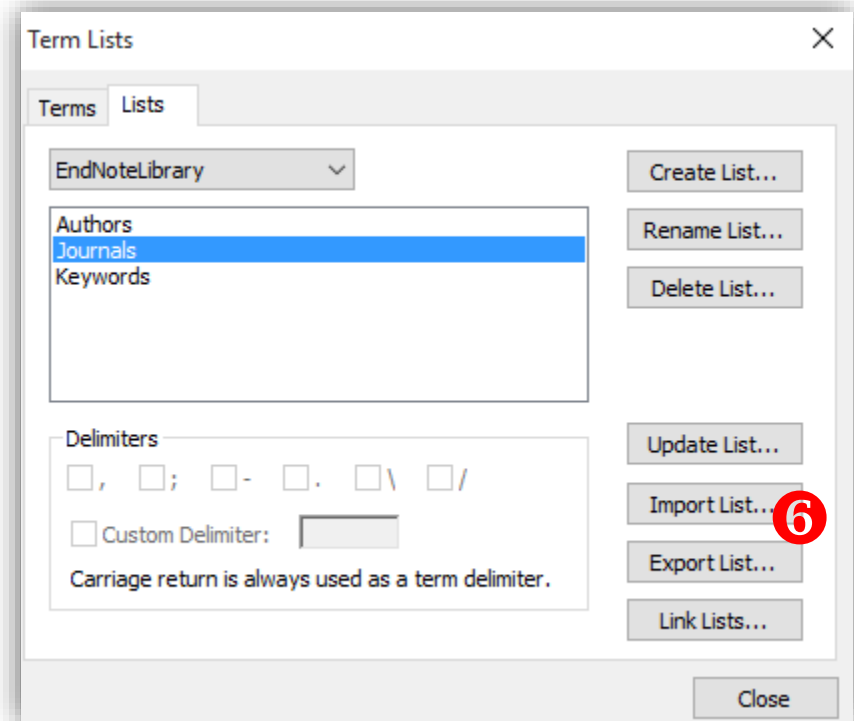
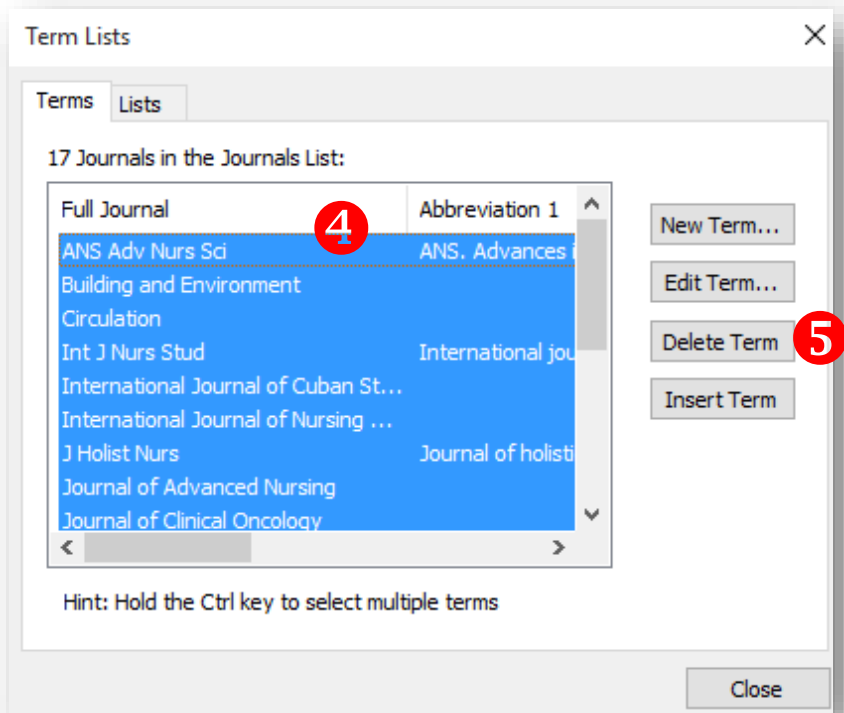
Author	Year	Title	Journal	Last U
space preferences of higher ...		Building an...		8/7/2...
education financial expendit...				8/7/2...
t of arthritis on quality of L...		Nurs Res		9/8/2...
Journal of ...				9/8/2...
Scholarly In...				9/8/2...
Oncol Nurs ...				9/8/2...
Oncol Nurs ...				9/8/2...
8/7/2...				8/7/2...
J Adv Nurs				9/8/2...
Journal of I...				8/7/2...
Internation...				8/7/2...
8/7/2...				8/7/2...
Alabama community college presiden...				8/7/2...

① เลือก Tools

③ เลือก Journal Term List

② เลือก Open Term Lists

การปรับชื่อย่อ-ชื่อเต็มวารสาร



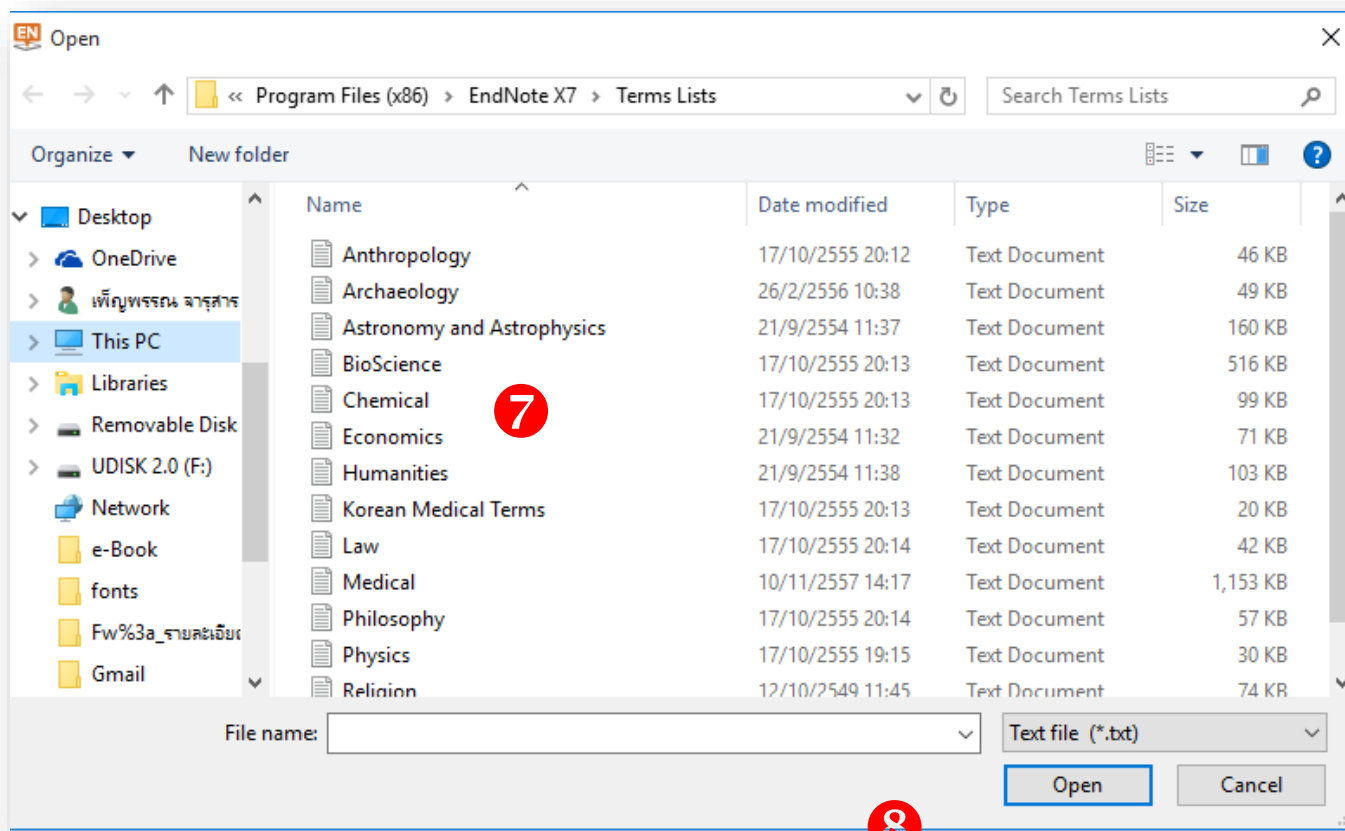
④ หน้าต่าง **Terms** ไฮไลต์รายชื่อวารสารทั้งหมด

⑥ หน้าต่าง **Lists** คลิก **Import List**

⑤ คลิก **Delete Term**



การปรับชื่อย่อ-ชื่อเต็มวารสาร



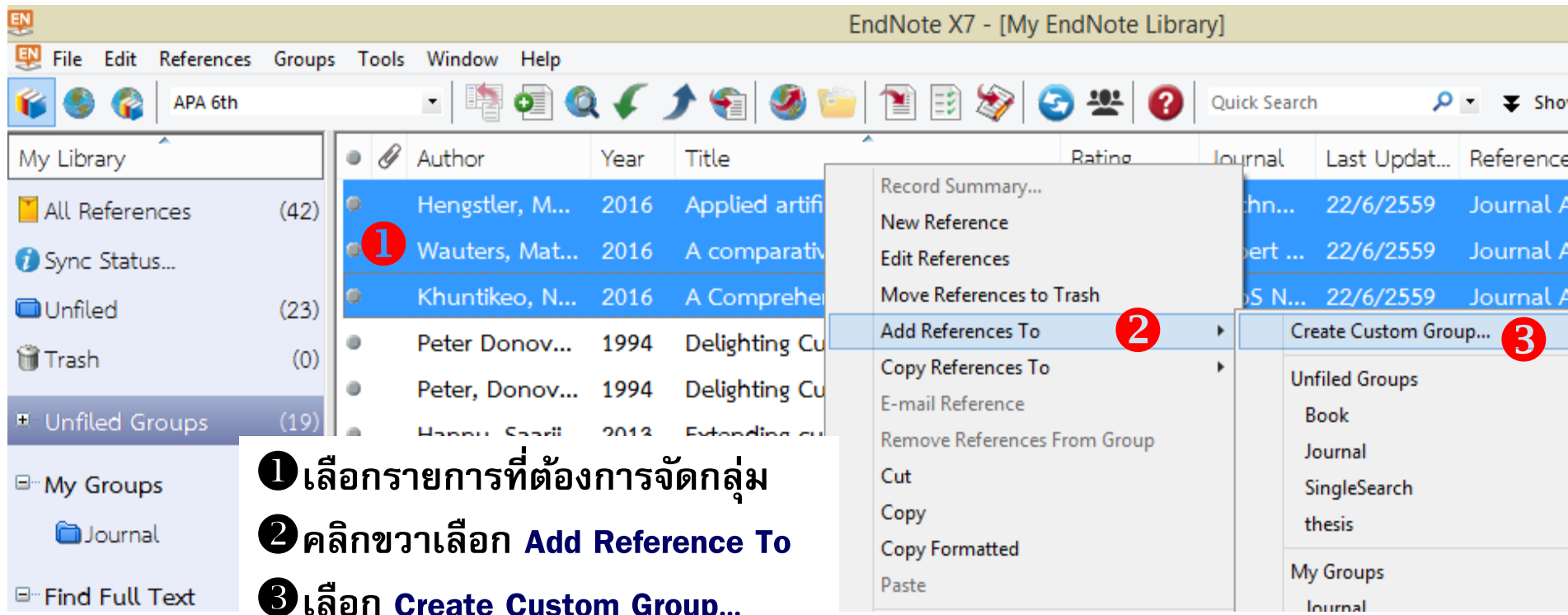
7 เลือกไฟล์ชื่อของกลุ่มสาขาวิชาที่ต้องการ Import

8 คลิก Open

การจัดการกลุ่มข้อมูล

สามารถสร้าง Group set ได้สูงสุด 5,000 Group ต่อ Library

➤ Custom Group



EndNote X7 - [My EndNote Library]

File Edit References Groups Tools Window Help

APA 6th

My Library

- All References (42)
- Sync Status...
- Unfiled (23)
- Trash (0)
- Unfiled Groups (19)
- My Groups
 - Journal
 - Find Full Text

Author	Year	Title	Rating	Journal	Last Updat...	Reference
Hengstler, M...	2016	Applied artifi		thn...	22/6/2559	Journal A
Wauters, Mat...	2016	A comparativ		bert ...	22/6/2559	Journal A
Khuntikeo, N...	2016	A Comprehe		oS N...	22/6/2559	Journal A
Peter Donov...	1994	Delighting Cu				
Peter, Donov...	1994	Delighting Cu				
Hanny, Saari	2012	Extending cu				

Record Summary...
New Reference
Edit References
Move References to Trash
Add References To
Copy References To
E-mail Reference
Remove References From Group
Cut
Copy
Copy Formatted
Paste

Create Custom Group...
Unfiled Groups
Book
Journal
SingleSearch
thesis
My Groups
Journal

- 1 เลือกรายการที่ต้องการจัดกลุ่ม
- 2 คลิกขวาเลือก Add Reference To
- 3 เลือก Create Custom Group...



การจัดการกลุ่มข้อมูล

➤ Custom Group

The screenshot shows the EndNote X7 interface. The 'Groups' pane on the left lists 'My Library', 'All References (42)', 'Sync Status...', 'Unfiled (23)', 'Trash (0)', 'Unfiled Groups (19)', 'My Groups' (highlighted with a red circle containing the number 4), 'New Group (3)', and 'Find Full Text'. The main pane displays a list of references with columns for Author, Year, Title, Rating, and Journal. The first three references are highlighted in blue.

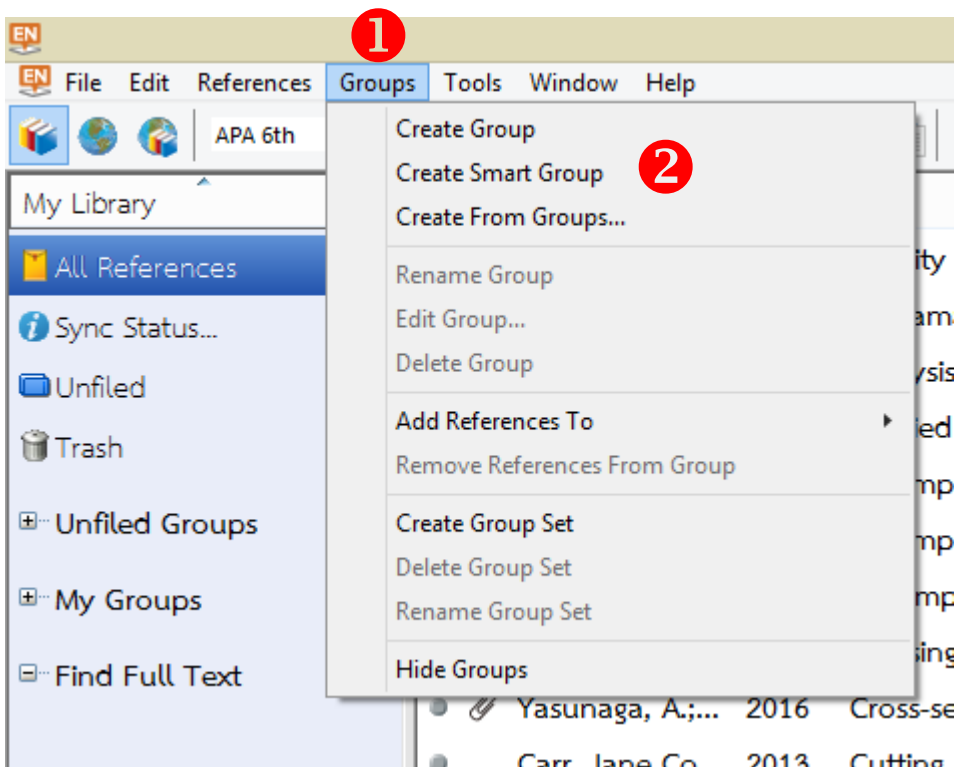
Author	Year	Title	Rating	Journal
Hengstler, M...	2016	Applied artificial intelligence an...	Techn.
Wauters, Mat...	2016	A comparative study of Artificia...	Expert
Khuntikeo, N...	2016	A Comprehensive Public Health...	PLoS M

④ เปลี่ยนชื่อกลุ่มโดยการ double click



การจัดการกลุ่มข้อมูล

➤ Smart Group สร้าง group จากการค้น



① เลือกเมนู Group

② เลือก Create Smart Group



การจัดการกลุ่มข้อมูล

➤ Smart Group : สร้าง group จากการค้น

Smart Group Name:	2016		
Year	Contains	2016	
And	Year	Contains	
And	Title	Contains	

Create Cancel Options... Match Case Match Words

① เปลี่ยนชื่อ Group

② เลือกเขตข้อมูลที่ต้องการ

③ พิมพ์คำค้น

④ คลิก Create

Smart Group

EndNote X7 - [My EndNote Library]

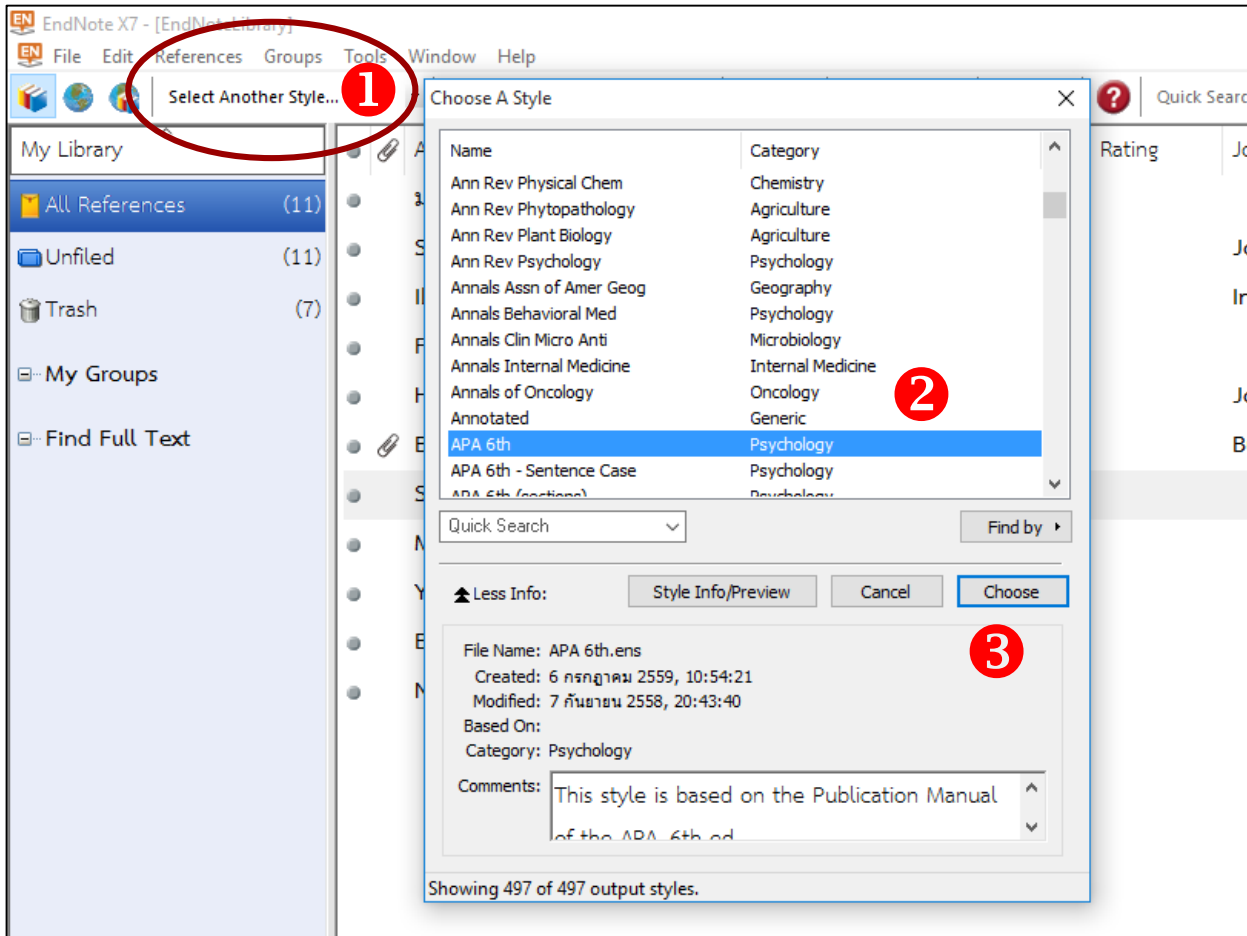
File Edit References Groups Tools Window Help

APA 6th Quick Search Show Search Pane

My Library	Author	Year	Title	Rating	Journal	Last Updat...	Reference Ty...
All References (42)	Chanthawon...	2016	Stakeholders' perceptions on c...		Energy...	22/6/2559	Journal Arti...
Sync Status...	Hengstler, M...	2016	Applied artificial intelligence an...		Techn...	22/6/2559	Journal Arti...
Unfiled (8)	Khuntikeo, N...	2016	A Comprehensive Public Health...		PLoS N...	22/6/2559	Journal Arti...
Trash (0)	Kow, Ken We...	2016	A review on performance of arti...		Renew...	22/6/2559	Journal Arti...
Unfiled Groups	Man, S. L.; G...	2016	[Research on the social determi...		Beijing ...	22/6/2559	Journal Arti...
Book (3)	Nygård, Stefa...	2016	Facing Asymmetry: Nordic Intell...		Journa...	22/6/2559	Journal Arti...
Journal (9)	Pinto, R. P.; ...	2016	Analysis of factors associated wi...		Rev Pa...	22/6/2559	Journal Arti...
SingleSearch (5)	Reilly, Robert...	2016	Valuation of Intellectual Proper...		Americ...	22/6/2559	Journal Arti...
thesis (2)	Smothers, Ja...	2016	TALK NERDY TO ME: THE ROLE ...		Journa...	22/6/2559	Journal Arti...
My Groups	Wauters, Mat...	2016	A comparative study of Artificia...		Expert ...	22/6/2559	Journal Arti...
2016 (12)	Yasunaga, A.;...	2016	Cross-sectional association of th...		Nihon ...	22/6/2559	Journal Arti...
journal (24)	Yoshizawa, T.	2016	Activity Report of Good Health ...		Nihon ...	22/6/2559	Journal Arti...
Thesis (7)							
Find Full Text							

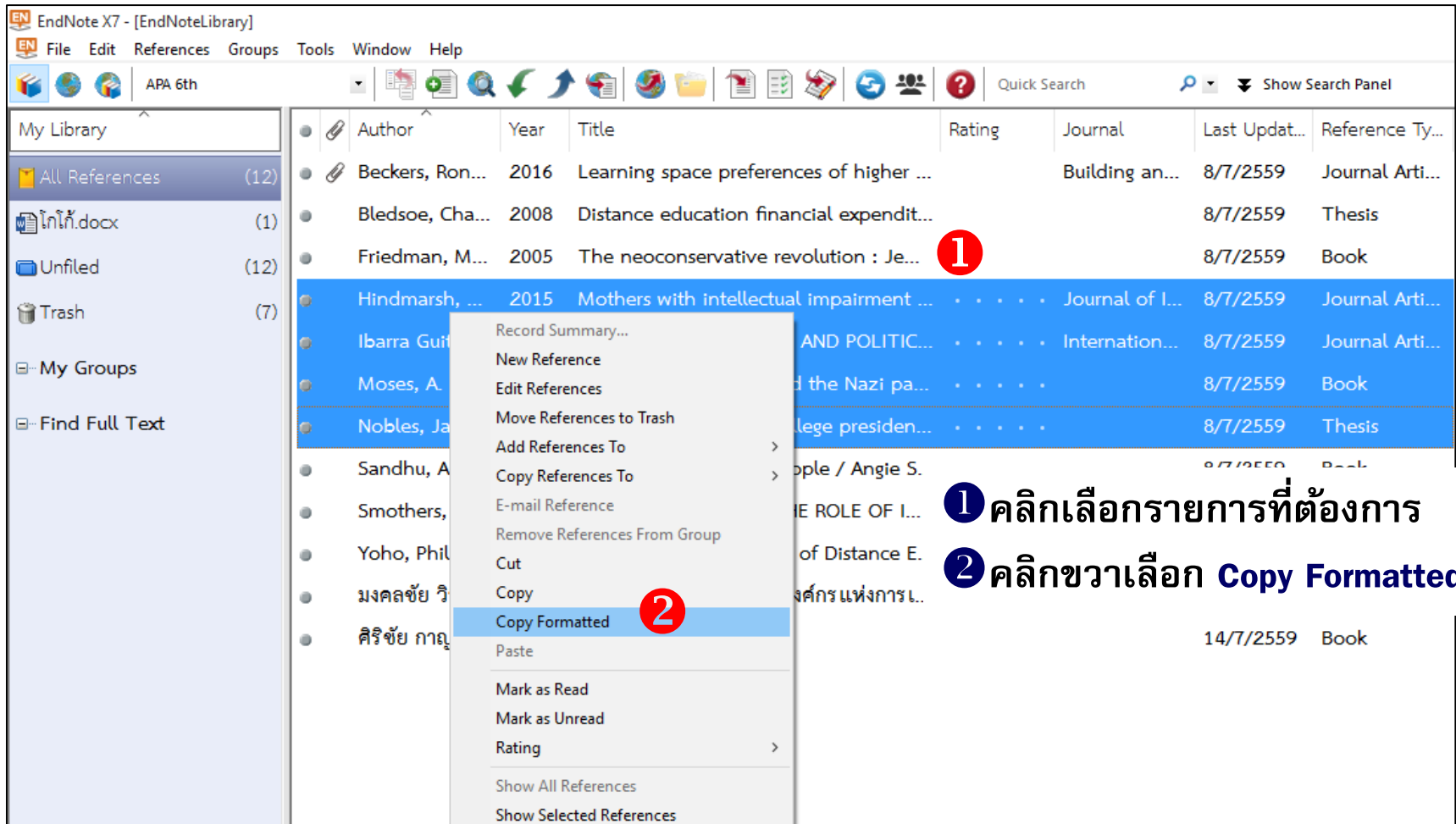


การจัดรูปแบบรายการบรรณานุกรม



- 1 เลือกรูปแบบจาก **Select Another Style...**
- 2 คลิกเลือกรูปแบบที่ต้องการ
- 3 คลิก **Choose**

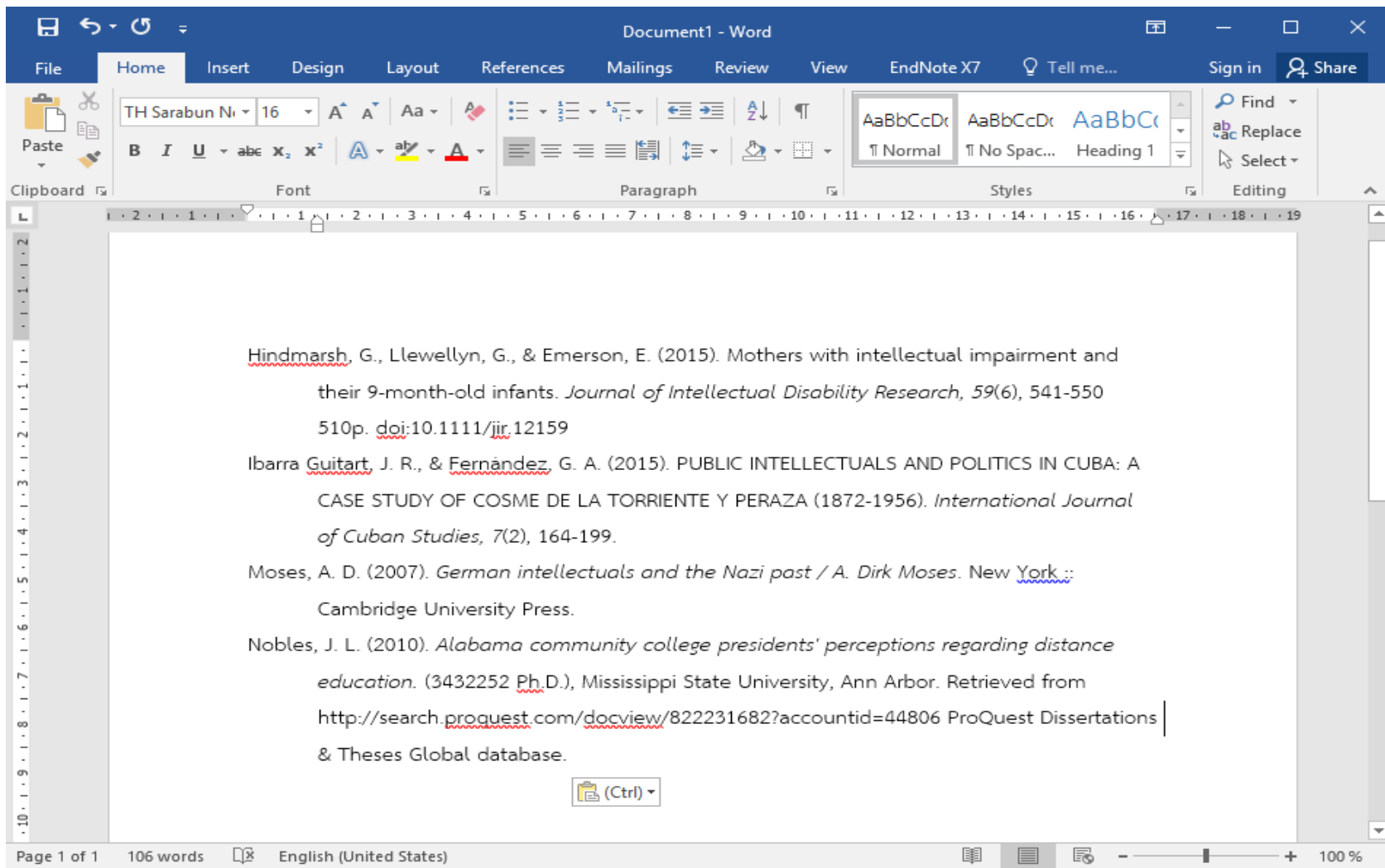
การจัดการบรรณานุกรม



The screenshot shows the EndNote X7 interface with a list of references. A context menu is open over the selected reference, and two steps are highlighted with red circles and numbers:

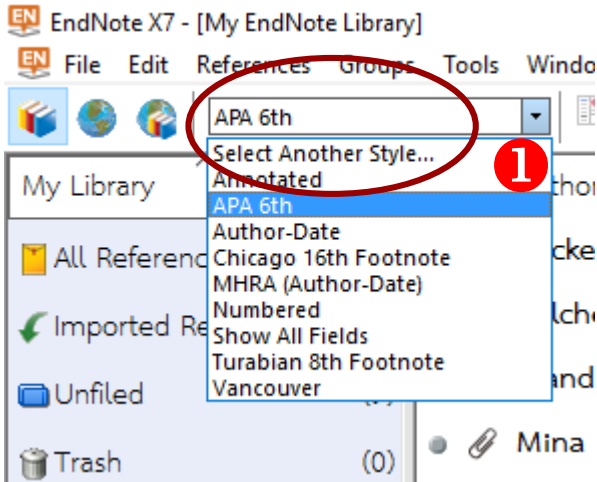
1. Click on the row of the reference you want to manage.
2. Click on **Copy Formatted** in the context menu.

Author	Year	Title	Rating	Journal	Last Updat...	Reference Ty...
Beckers, Ron...	2016	Learning space preferences of higher ...		Building an...	8/7/2559	Journal Arti...
Bledsoe, Cha...	2008	Distance education financial expendit...			8/7/2559	Thesis
Friedman, M...	2005	The neoconservative revolution : Je...	1		8/7/2559	Book
Hindmarsh, ...	2015	Mothers with intellectual impairment ...		Journal of I...	8/7/2559	Journal Arti...
Ibarra Guite...		AND POLITIC...		Internation...	8/7/2559	Journal Arti...
Moses, A...		d the Nazi pa...			8/7/2559	Book
Nobles, Ja...		lege presiden...			8/7/2559	Thesis
Sandhu, A...		ople / Angie S.			8/7/2559	Book
Smothers,		THE ROLE OF I...				
Yoho, Phil		of Distance E.				
มงคลชัย วิ...		ศกรแห่งการ...				
ศิริชัย กาณ...					14/7/2559	Book



เปิดโปรแกรม Microsoft Word ⇨ กดปุ่ม Ctrl+V เพื่อวางข้อมูล

การแก้ไขรูปแบบบรรณานุกรม

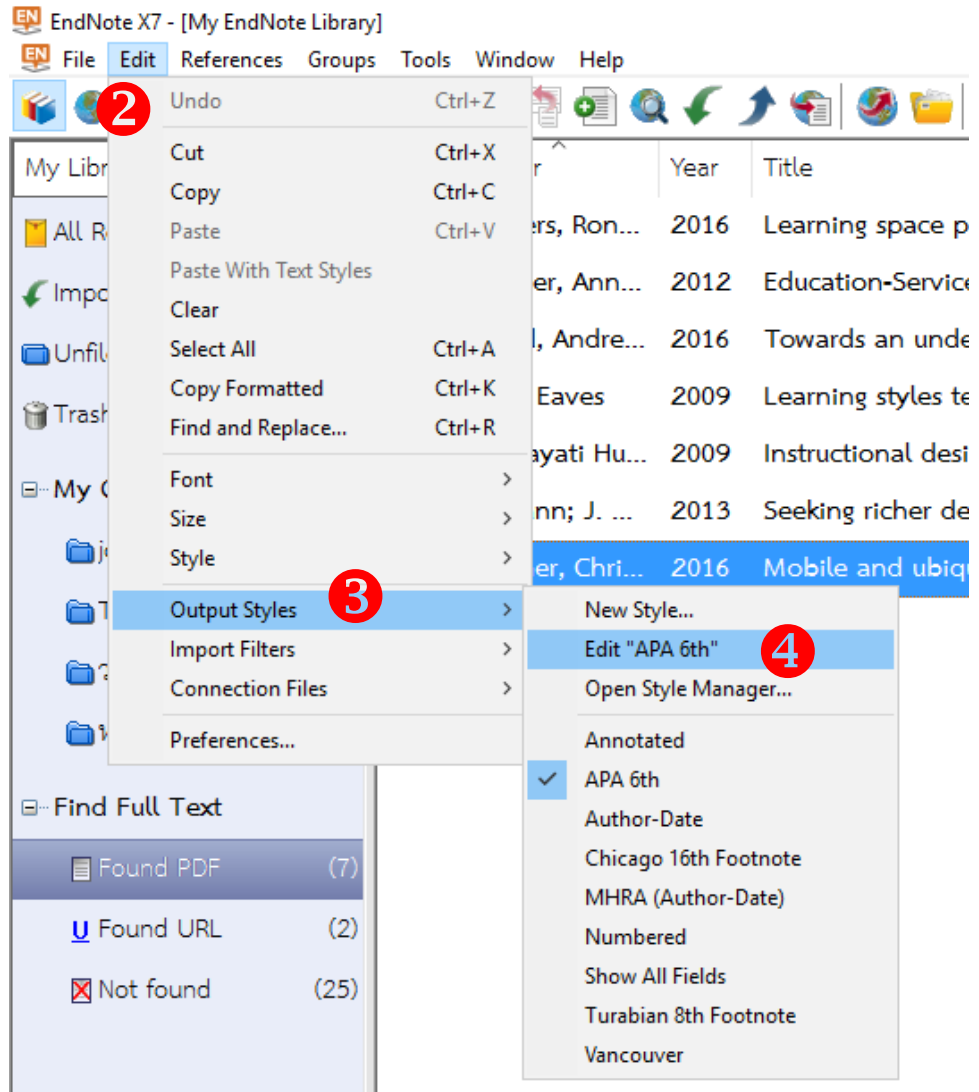


1 เลือกรูปแบบที่ต้องการแก้ไข
 เช่น APA 6th

2 เลือกเมนู Edit

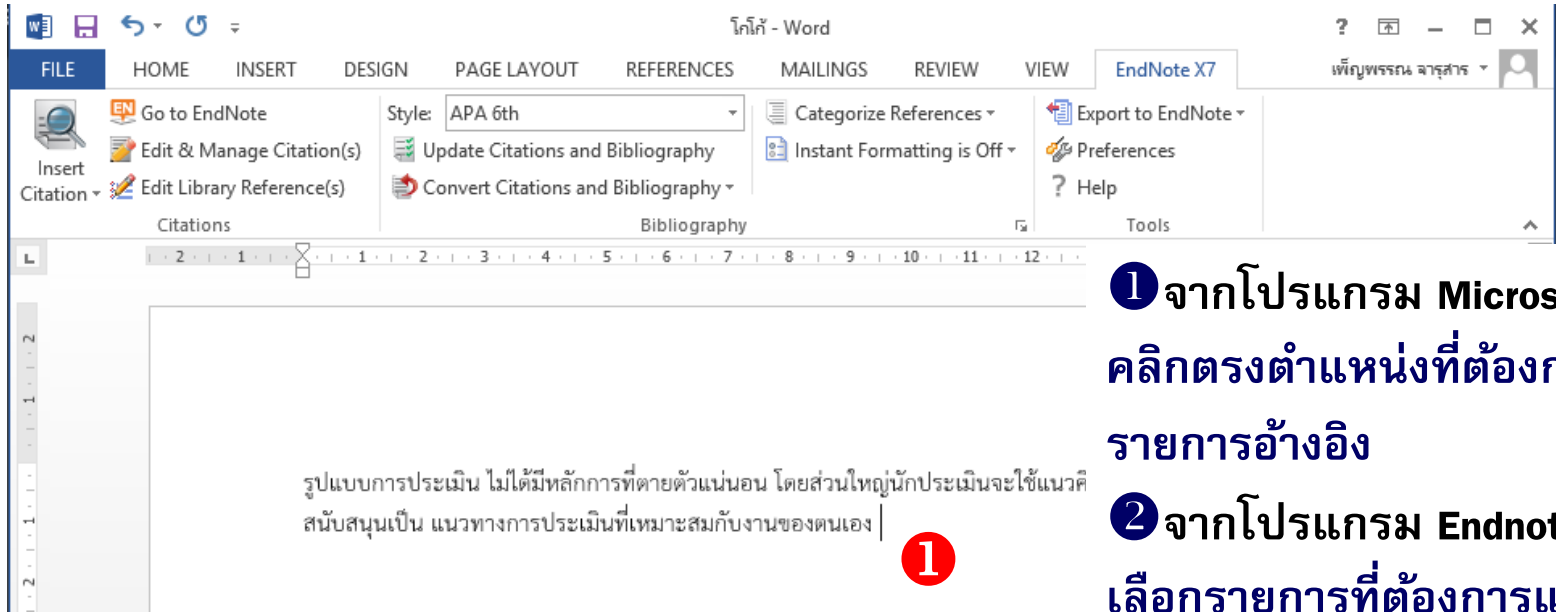
3 เลือก Output Styles

3 เลือก Edit "APA 6th"



การใช้ Insert Citation

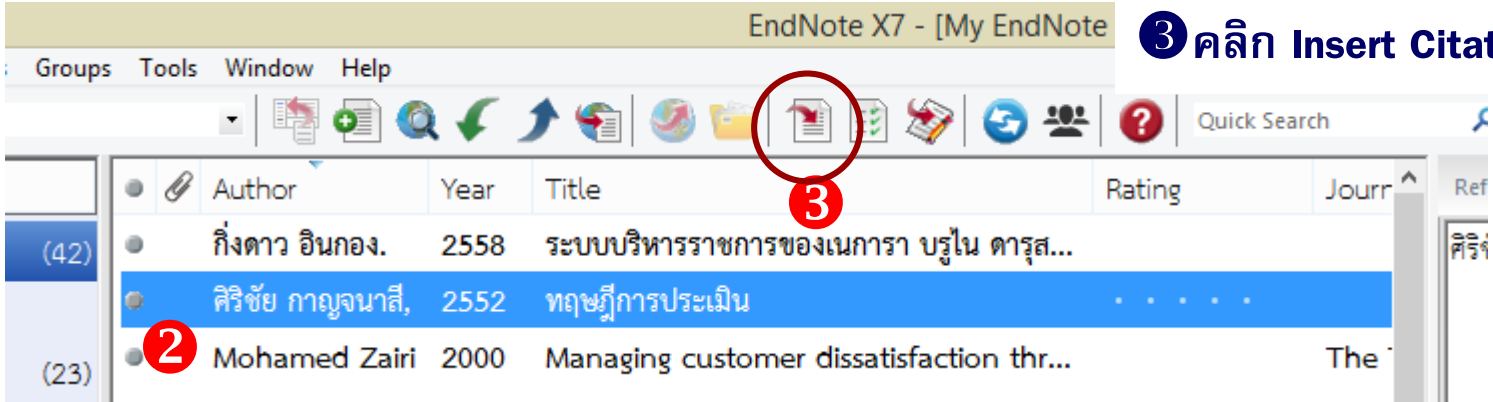
วิธีที่ 1 การ Insert citation จาก EndNoteX7



1 จากโปรแกรม Microsoft Word
คลิกตรงตำแหน่งที่ต้องการแทรก
รายการอ้างอิง

2 จากโปรแกรม Endnote
เลือกรายการที่ต้องการแทรก

3 คลิก Insert Citations





The screenshot shows the Microsoft Word interface with the EndNote X7 ribbon active. The ribbon includes the following groups:

- Citations:** Insert Citation, Go to EndNote, Edit & Manage Citation(s), Edit Library Reference(s).
- Bibliography:** Style: APA 6th, Update Citations and Bibliography, Convert Citations and Bibliography.
- Tools:** Categorize References, Instant Formatting is Off, Export to EndNote, Preferences, Help.

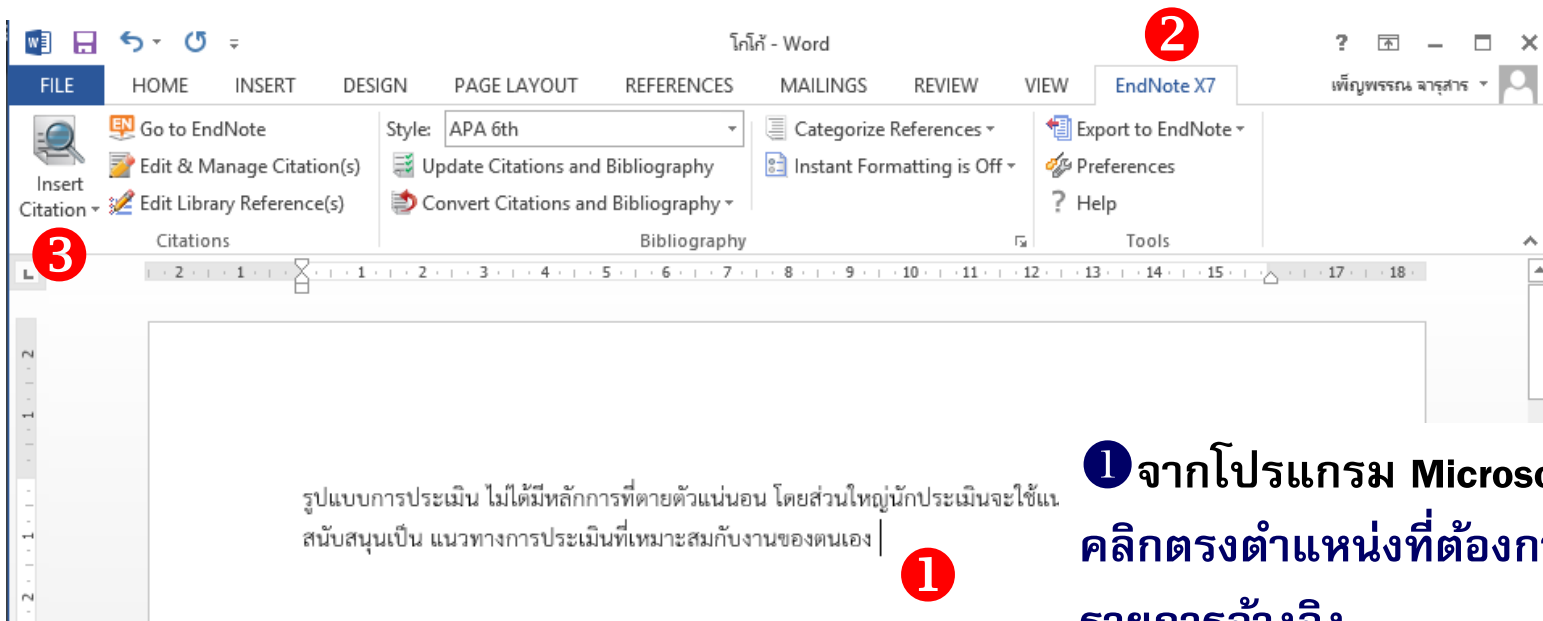
The document content is in Thai and contains the following text:

รูปแบบการประเมิน ไม่ได้มีหลักการที่ตายตัวแน่นอน โดยส่วนใหญ่นักประเมินจะใช้แนวคิด ทฤษฎี มาพัฒนา
สนับสนุนเป็น แนวทางการประเมินที่เหมาะสมกับงานของตนเอง (ศิริชัย กาญจนาสี, 2552)

ศิริชัย กาญจนาสี. (2552). ทฤษฎีการประเมิน (พิมพ์ครั้งที่ 7). กรุงเทพฯ: จุฬาลงกรณ์มหาวิทยาลัย.

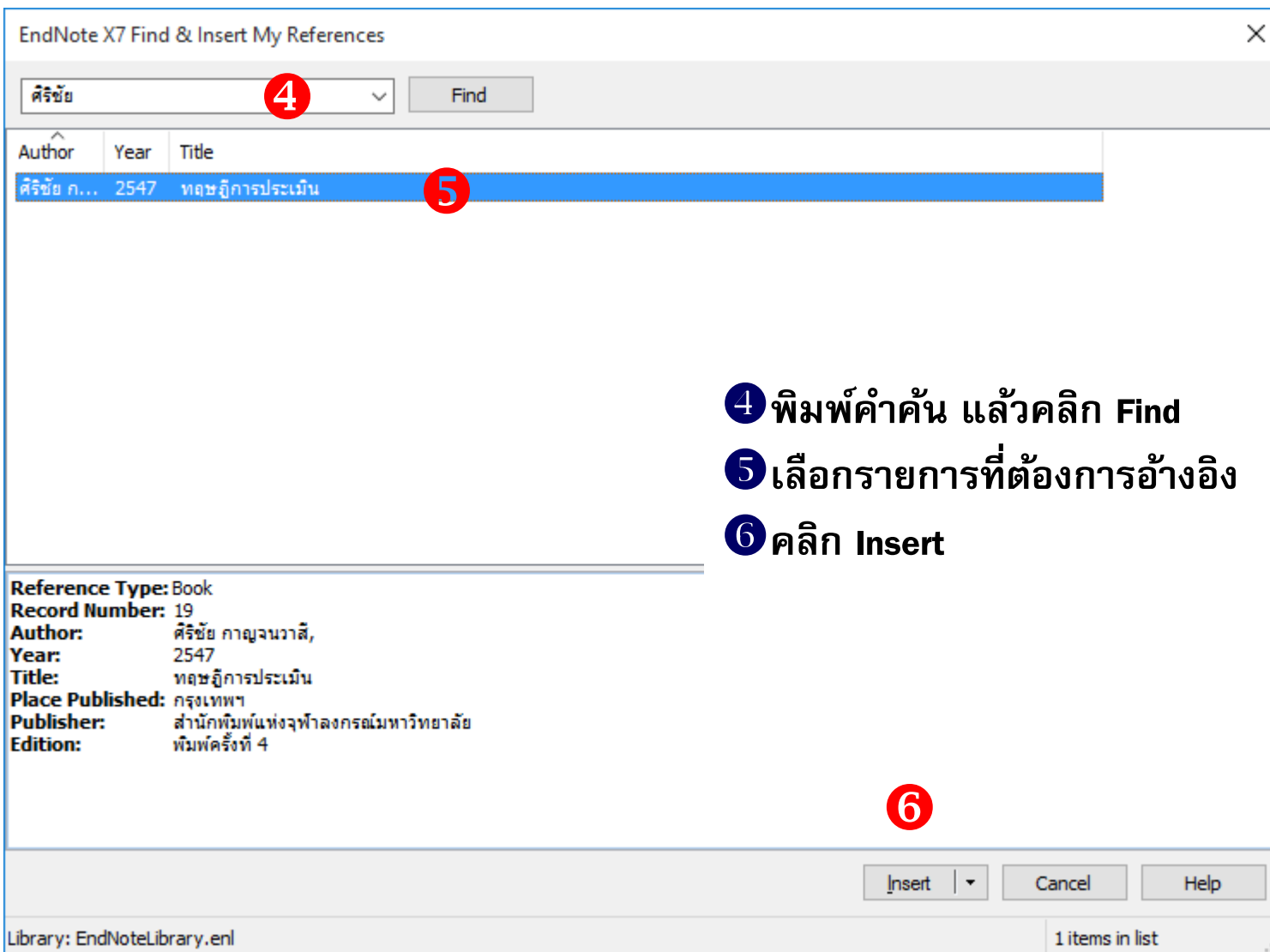
ระบบจะแสดงรายการอ้างอิง พร้อมทั้งสร้างรายการอ้างอิงในส่วนท้ายโดยอัตโนมัติ

วิธีที่ 2 การ Insert citation จาก Microsoft word



รูปแบบการประเมิน ไม่ได้มีหลักการที่ตายตัวแน่นอน โดยส่วนใหญ่นักประเมินจะใช้แ
สนับสนุนเป็น แนวทางการประเมินที่เหมาะสมกับงานของตนเอง |

- 1 จากโปรแกรม Microsoft Word
คลิกตรงตำแหน่งที่ต้องการแทรก
รายการอ้างอิง
- 2 เลือกแถบเมนู EndNote X7
- 3 คลิก Insert Citations



EndNote X7 Find & Insert My References

ศิริชัย 4 Find

Author	Year	Title
ศิริชัย ก...	2547	ทฤษฎีการประเมิน 5

4 พิมพ์คำค้น แล้วคลิก Find

5 เลือกรายการที่ต้องการอ้างอิง

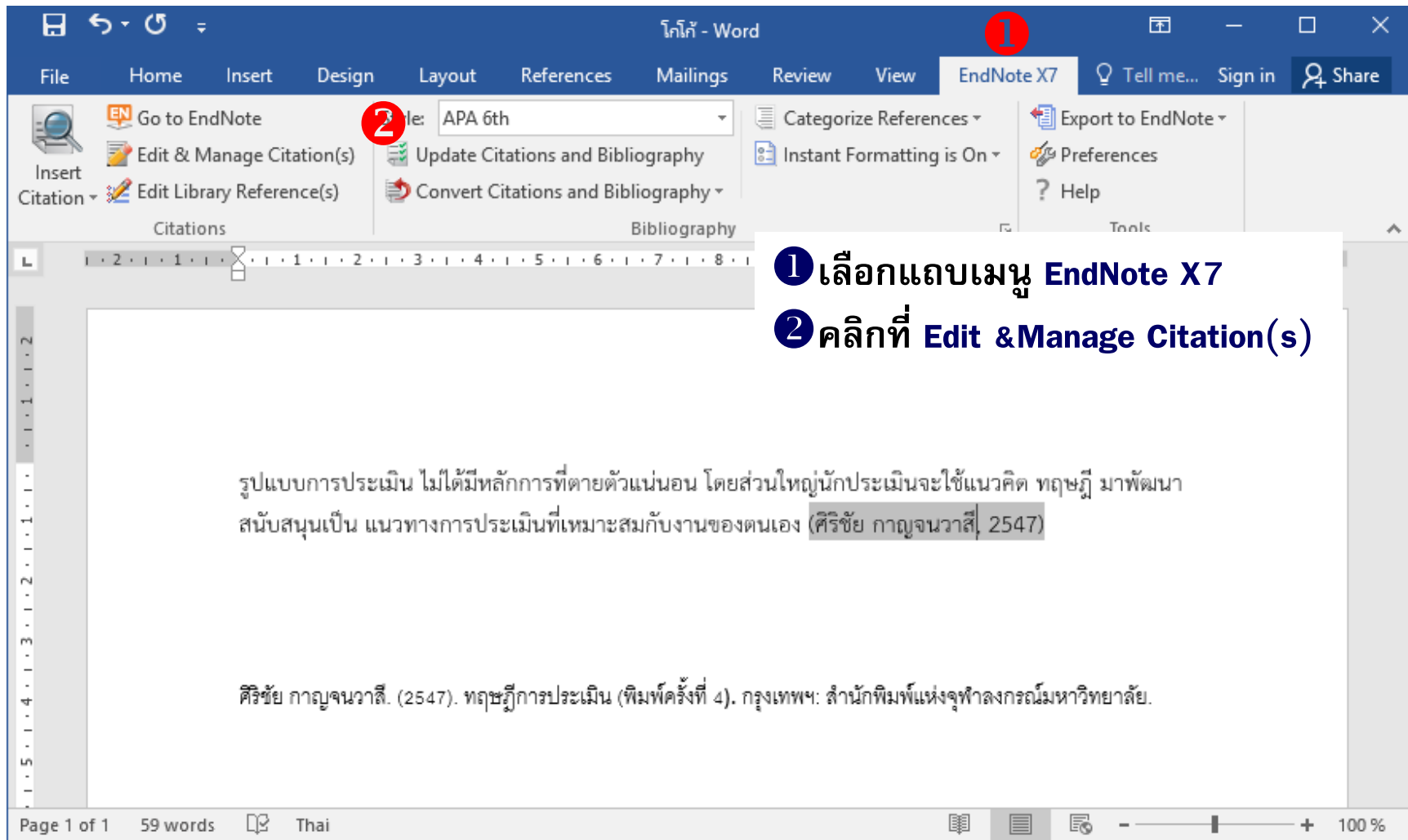
6 คลิก Insert

Reference Type: Book
Record Number: 19
Author: ศิริชัย กาญจนวาสี,
Year: 2547
Title: ทฤษฎีการประเมิน
Place Published: กรุงเทพฯ
Publisher: สำนักพิมพ์แห่งจุฬาลงกรณ์มหาวิทยาลัย
Edition: พิมพ์ครั้งที่ 4

Insert | Cancel Help

Library: EndNoteLibrary.enl 1 items in list

การแก้ไข Citation



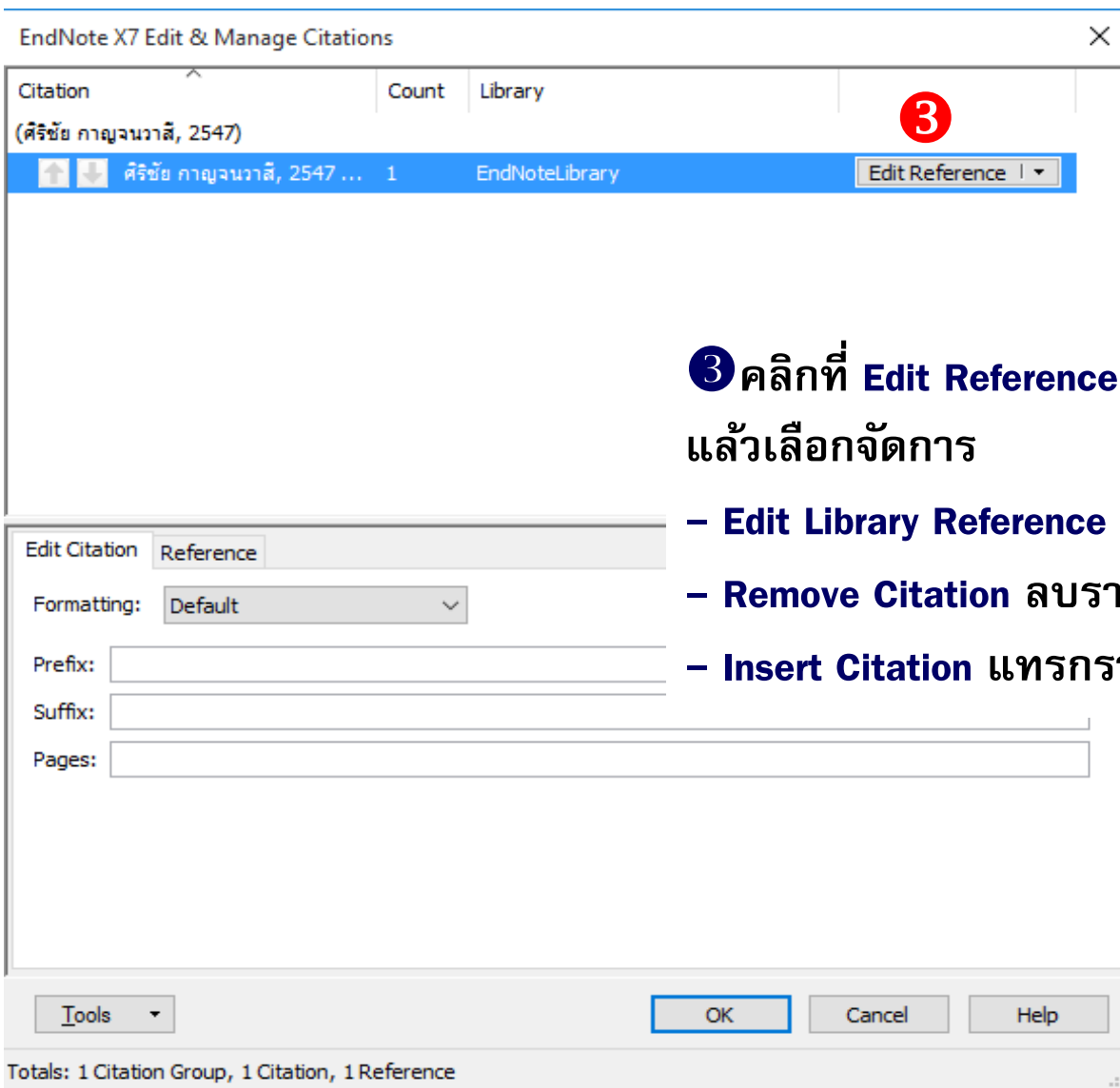
1 เลือกแถบเมนู **EndNote X7**

2 คลิกที่ **Edit & Manage Citation(s)**

รูปแบบการประเมิน ไม่ได้มีหลักการที่ตายตัวแน่นอน โดยส่วนใหญ่ผู้ประเมินจะใช้แนวคิด ทฤษฎี มาพัฒนา
สนับสนุนเป็น แนวทางการประเมินที่เหมาะสมกับงานของตนเอง (ศิริชัย กาญจนวาสี, 2547)

ศิริชัย กาญจนวาสี. (2547). ทฤษฎีการประเมิน (พิมพ์ครั้งที่ 4). กรุงเทพฯ: สำนักพิมพ์แห่งจุฬาลงกรณ์มหาวิทยาลัย.

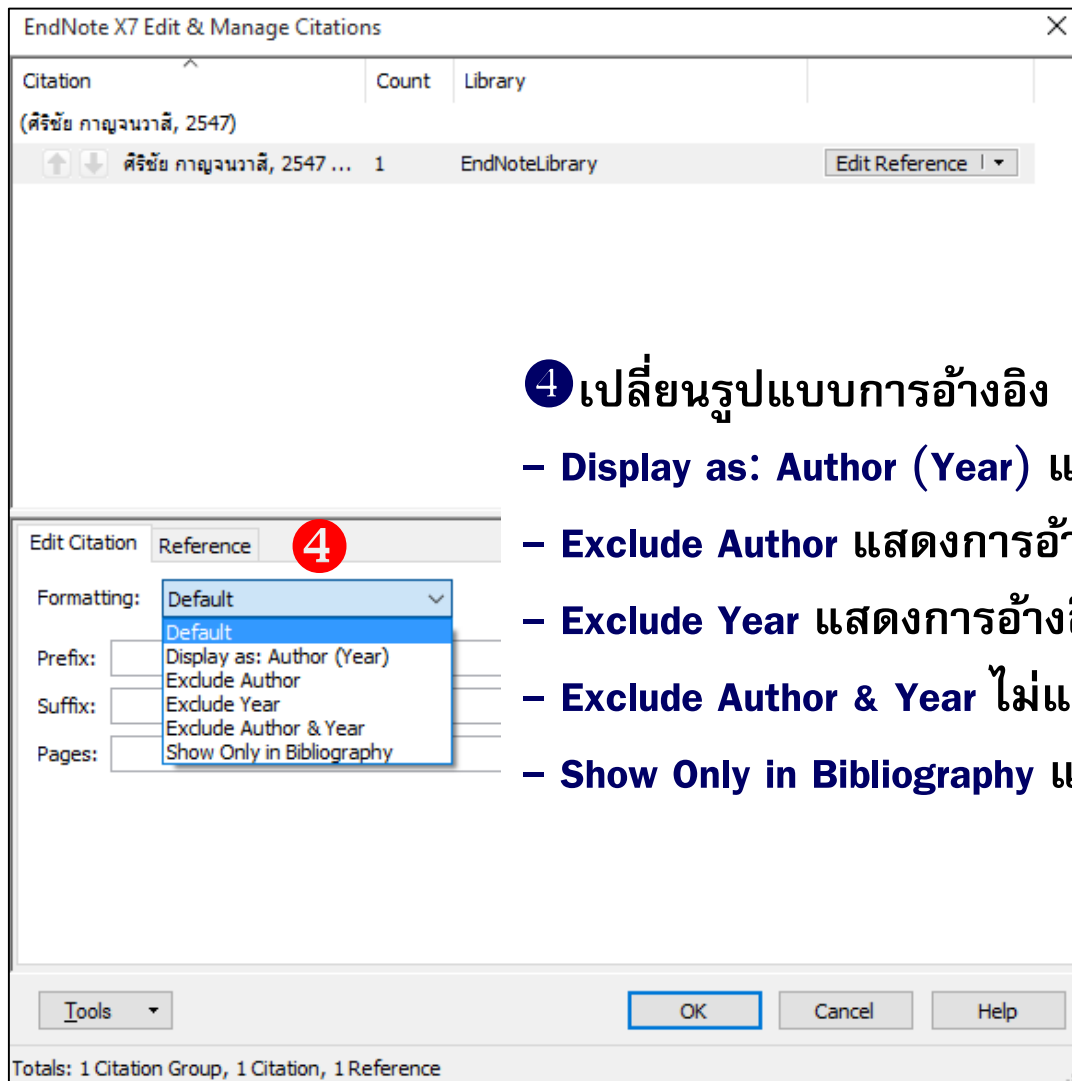
Page 1 of 1 59 words Thai 100%



The screenshot shows the EndNote X7 interface. At the top, the window title is "EndNote X7 Edit & Manage Citations". Below it is a table with columns "Citation", "Count", and "Library". The table contains one row with the citation "(ศิริชัย กาญจนวาสี, 2547)", a count of "1", and the library "EndNoteLibrary". A red circle with the number "3" is placed over the "Edit Reference" button in the table row. Below the table, the "Edit Citation" dialog box is open, with the "Reference" tab selected. The dialog has a "Formatting:" dropdown set to "Default", and input fields for "Prefix:", "Suffix:", and "Pages:". At the bottom of the dialog are "Tools", "OK", "Cancel", and "Help" buttons. The status bar at the bottom of the window reads "Totals: 1 Citation Group, 1 Citation, 1 Reference".

③คลิกที่ **Edit Reference** ในรายการที่ต้องการ แล้วเลือกจัดการ

- **Edit Library Reference** แก้ไขข้อมูลรายการอ้างอิง
- **Remove Citation** ลบรายการอ้างอิงที่เลือก
- **Insert Citation** แทรกรายการอ้างอิงใหม่



The screenshot shows the EndNote X7 interface. At the top, a table lists citations with columns for Citation, Count, and Library. Below this, the 'Edit Citation' dialog box is open, showing the 'Reference' tab. A red circle with the number '4' highlights the 'Formatting:' dropdown menu, which is open to show options: Default, Display as: Author (Year), Exclude Author, Exclude Year, Exclude Author & Year, and Show Only in Bibliography. At the bottom of the dialog, there are 'Tools', 'OK', 'Cancel', and 'Help' buttons. The status bar at the very bottom indicates 'Totals: 1 Citation Group, 1 Citation, 1 Reference'.

④ เปลี่ยนรูปแบบการอ้างอิง

- **Display as: Author (Year)** แสดงการอ้างอิงเป็น Author (Year)
- **Exclude Author** แสดงการอ้างอิงเฉพาะปีพิมพ์
- **Exclude Year** แสดงการอ้างอิงเฉพาะชื่อผู้แต่ง
- **Exclude Author & Year** ไม่แสดงการอ้างอิงทั้งชื่อผู้แต่งและปีพิมพ์
- **Show Only in Bibliography** แสดงเฉพาะบรรณานุกรม



**งานบริการตอบคำถามและช่วยการค้นคว้า
ฝ่ายบริการสื่อการศึกษา สำนักบรรณสารสนเทศ**

โทรศัพท์ : 0 2504 7464-5

โทรสาร : 0 2503 3604

อีเมล : dilibrary@hotmail.com, libservice@stou.ac.th