

## การค้นฐานข้อมูลของห้องสมุดจากภายนอกมหาวิทยาลัย

การค้นฐานข้อมูลของห้องสมุดจากภายนอกมหาวิทยาลัย ผู้ใช้จำเป็นต้องผ่านระบบ STOU SSL VPN เพื่อเข้าสู่เครือข่ายของมหาวิทยาลัย (IP Address) ก่อน จึงสามารถค้นฐานข้อมูลของห้องสมุดได้

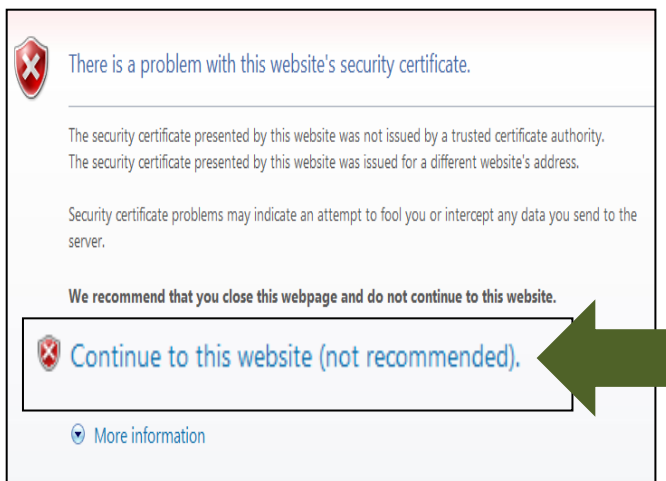
การเข้าสู่ระบบ STOU SSL VPN นั้น เป็นการลงทะเบียนเพื่อเข้าสู่เครือข่ายมหาวิทยาลัย ผู้ใช้จำเป็นต้องมี Username และ Password ตัวเดียวกับระบบ Webmail ของมหาวิทยาลัย หากยังไม่มี ผู้ใช้สามารถทำการลงทะเบียน (เฉพาะครั้งแรกเท่านั้น) ดังนี้

คณาจารย์/บุคลากรของมหาวิทยาลัย เข้าไปที่ <https://ocs-web.stou.ac.th/>

นักศึกษาระดับบัณฑิตศึกษา มสธ. เข้าไปที่ <http://student.mystou.net/WebForms/Default.aspx>

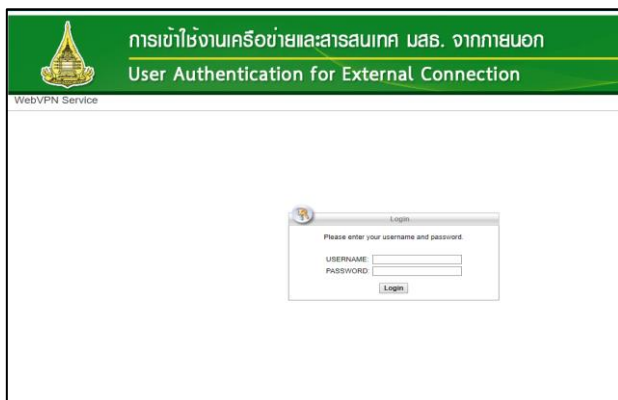
### การเข้าใช้บริการ

1. ใช้งานผ่าน Web Browser ที่ <https://vpn.stou.ac.th> จะปรากฏหน้าจอเกี่ยวกับ Security certificate ดังภาพที่ 1 ให้คลิกที่ Continue to this website (not recommended).



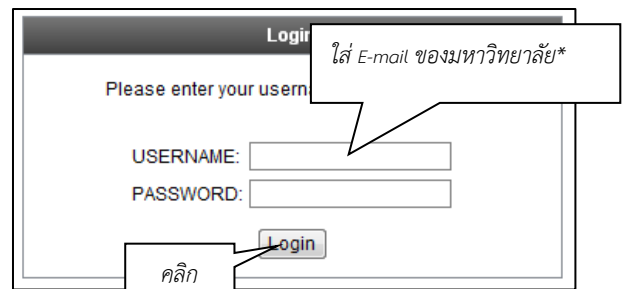
ภาพที่ 1

2. หลังจากคลิกภาพที่ 1 จะปรากฏหน้าจอ ดังภาพที่ 2



ภาพที่ 2

3. จากภาพที่ 2 ให้กรอก Username และ Password ตัวเดียวกับระบบ Webmail โดยที่ในช่อง Name: ให้กรอก E-mail และในช่อง Password: ให้กรอกรหัสผ่าน จากนั้นให้คลิกปุ่ม Login



ภาพที่ 3

\* กรณีของคณาจารย์/บุคลากร [nnnnn.sss@stou.ac.th](mailto:nnnnn.sss@stou.ac.th)

กรณีของนักศึกษา [nnnnn.sss@mystou.net](mailto:nnnnn.sss@mystou.net)

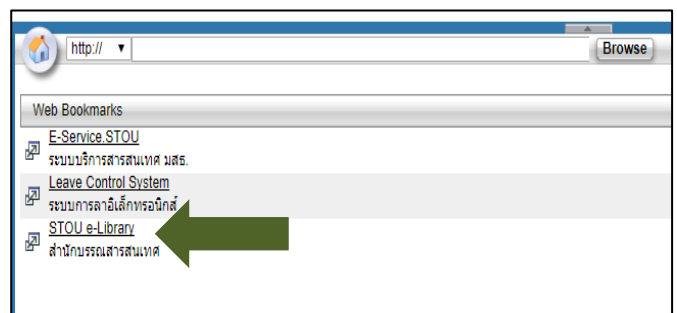
โดยที่ nnnnn คือ ชื่อจริงของผู้ใช้เป็นภาษาอังกฤษ

sss คือ ตัวอักษร 3 ตัวแรกของนามสกุลผู้ใช้

4. หลังจากคลิกปุ่ม Login แล้ว จะปรากฏหน้าจอ ดังนี้

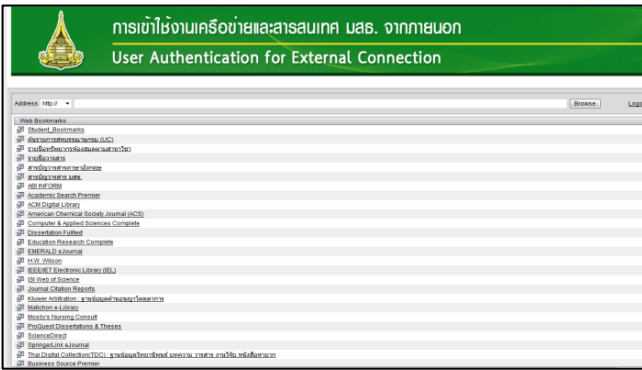
4.1 คณาจารย์/บุคลากร ปรากฏหน้าจอ ดังภาพที่ 4 ให้คลิก

STOU e-Library



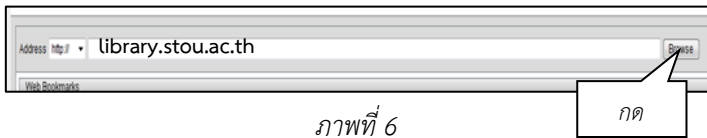
ภาพที่ 4

## 4.2 นักศึกษา ปรากฏหน้าจอดังภาพที่ 5



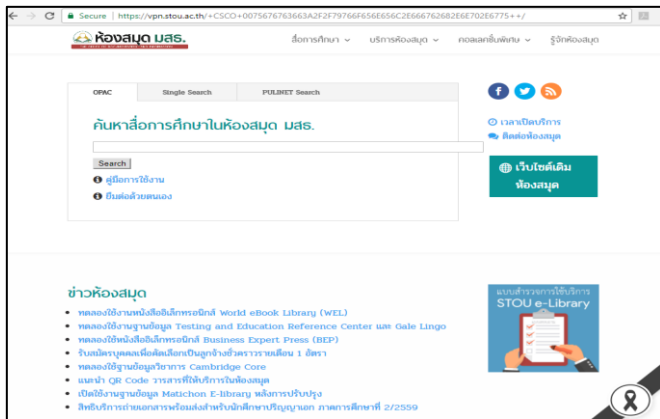
ภาพที่ 5

จากภาพที่ 5 ให้กรอกเว็บไซต์ห้องสมุด library.stou.ac.th และคลิก Browse ดังภาพที่ 6



ภาพที่ 6

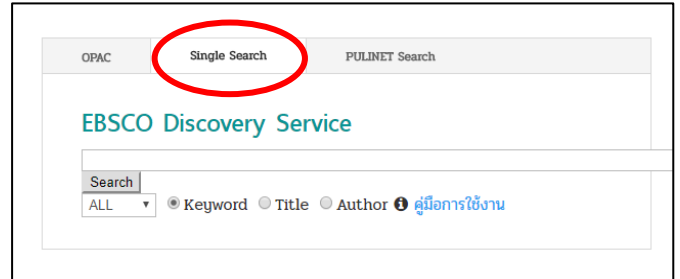
5. ผู้ใช้เข้าสู่หน้าจอของห้องสมุดเพื่อสืบค้นฐานข้อมูลต่างๆ เหมือนอยู่ในมหาวิทยาลัย ดังภาพที่ 7



ภาพที่ 7

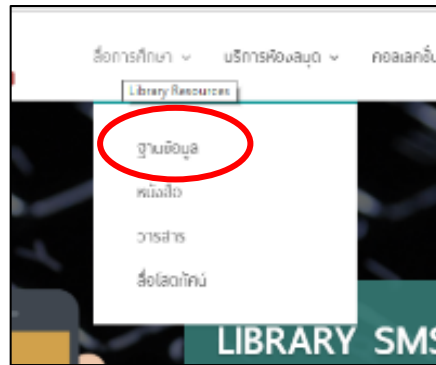
6. ผู้ใช้สามารถเข้าใช้ฐานข้อมูลอิเล็กทรอนิกส์ได้จาก

6.1 Single Search เครื่องมือค้นฐานข้อมูลจากหลายแหล่งพร้อมกันจากหน้าเว็บไซต์ห้องสมุด ดังภาพที่ 8



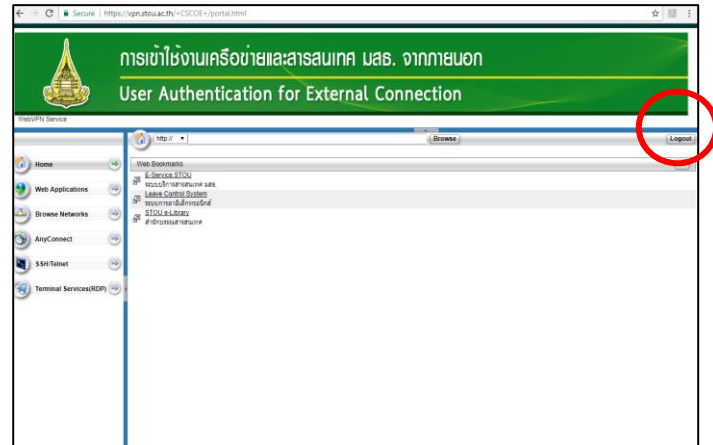
ภาพที่ 8

6.2 จากเมนู "สื่อการศึกษา" เลือก "ฐานข้อมูล" ดังภาพที่ 9



ภาพที่ 9

7. หากต้องการเลิกใช้ระบบ STOU SSL VPN ให้คลิกที่ Logout ดังภาพที่ 9



ภาพที่ 10

\* หากพบปัญหาการใช้งาน STOU SSL VPN ติดต่อ สำนักคอมพิวเตอร์ โทรศัพท์ 02 504 7427-8 \*

\*\* หากพบปัญหาการใช้ ฐานข้อมูลอิเล็กทรอนิกส์ ติดต่อ สำนักบรรณสารสนเทศ โทรศัพท์ 02 504 7464-5 \*\*